MyEasySoft

Manuel d'utilisation MyEasyOptic :

Utilisation commandes ICC

VERSIONS 1.58

MyEasyOptic

Sommaire

I. Paramétrages 3
II. Utilisation 5
III. Annexes 8

I. Paramétrages

Tout d'abord l'opticien devra dans sa page d'administration valider l'avenant au contrat qui s'est généré lors de l'ajout de l'option.
En effet, les commandes contenant des données personnelles, cette option est soumise aux règles du RGPD.

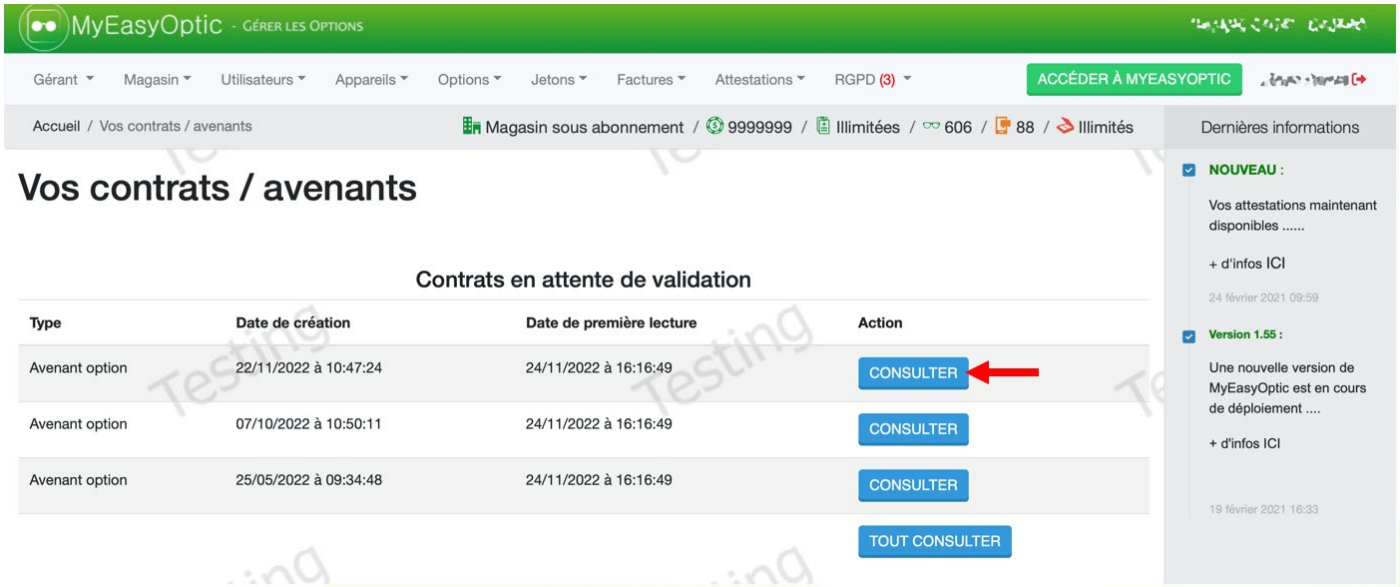

NB : Pour les comptes MyEasyOptic venant d'être créés, cette option sera incluse dans le contrat initial qui devra être signé dans sa totalité.

Une fois l'avenant validé, dans les paramétrages de MyEasyOptic, aller sur l'entrée « Commandes via ICC » et cocher la case pour activer l'option.

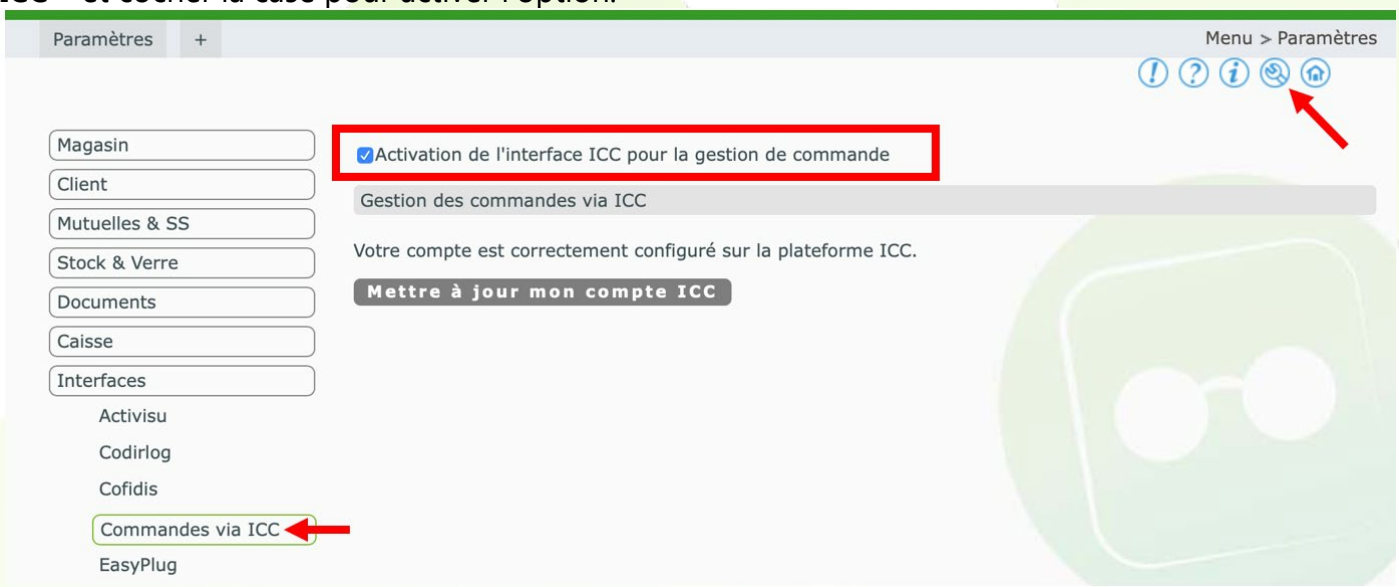

Puis, il faudra cliquer sur le bouton « Créer mon compte ».

Enfin, l'opticien devra sur le paramétrage fournisseur, changer le canal de commande (EDI ou ICC)

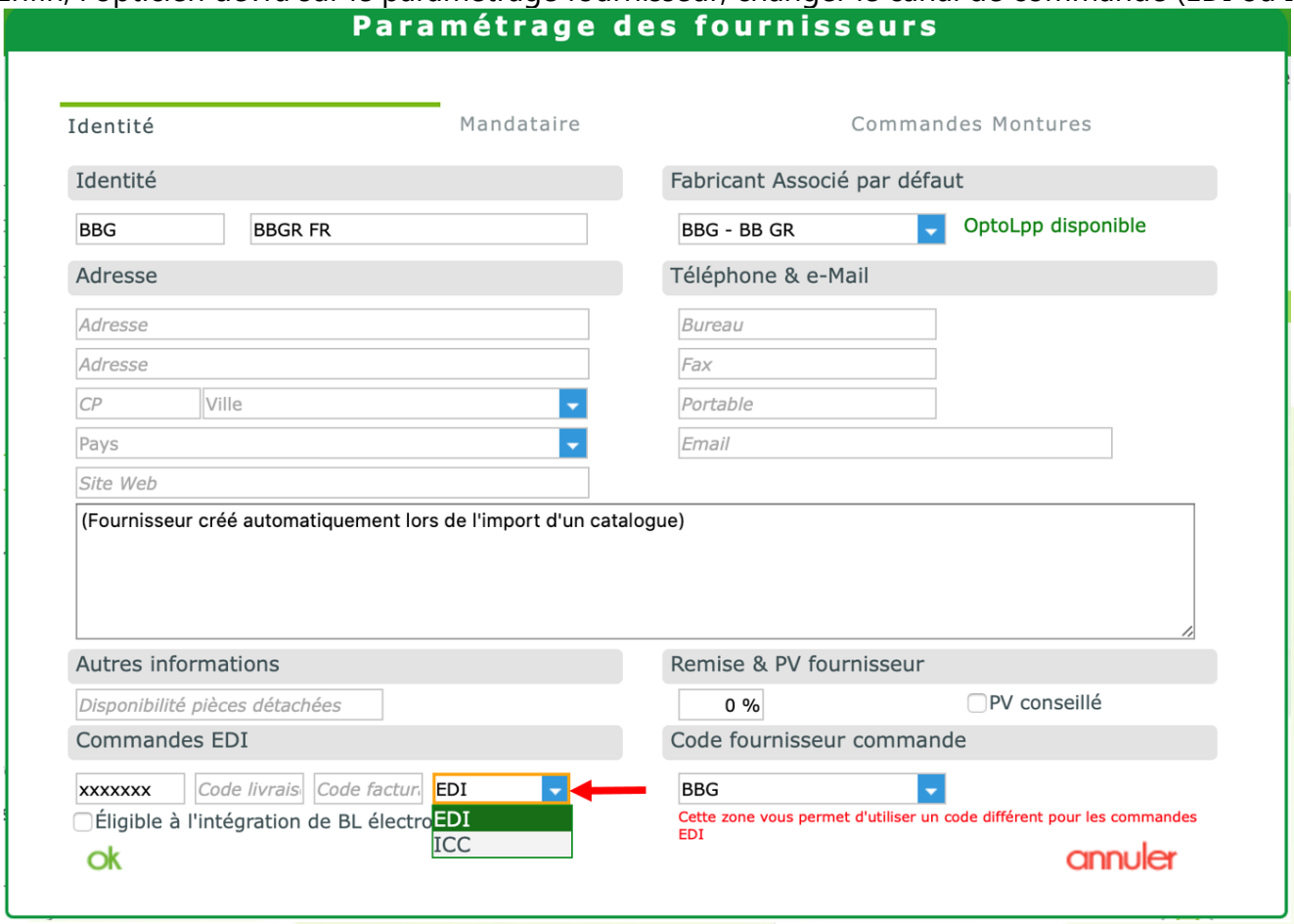

Un avertissement indique que les commandes en attente d'envoi pour ce fournisseur basculerons automatiquement vers le canal ICC

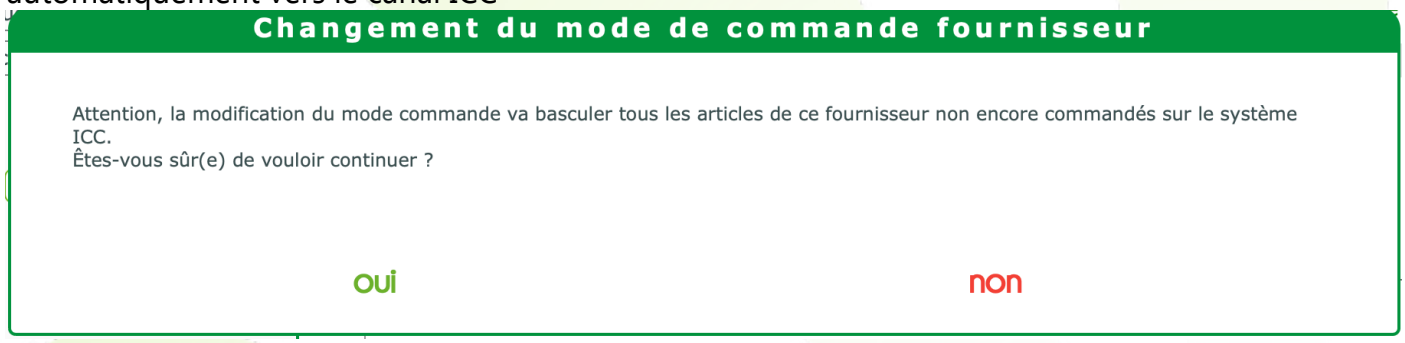

II. Utilisation

L'utilisation est très similaire à ce qui existe actuellement.
Toutefois, avec le passage de la souris sur l'état de commande, une info bulle indique par quel canal partira la commande: « via ICC » ou via « Eyes-Road ».

Sur la fiche client, il est aussi possible de changer le mode de commande (EDI / ICC / Ne pas commander) en cliquant sur le bouton

Lors de l'envoi de la commande, une confirmation indique le nombre de verres passant par chaque canal d'envoi.

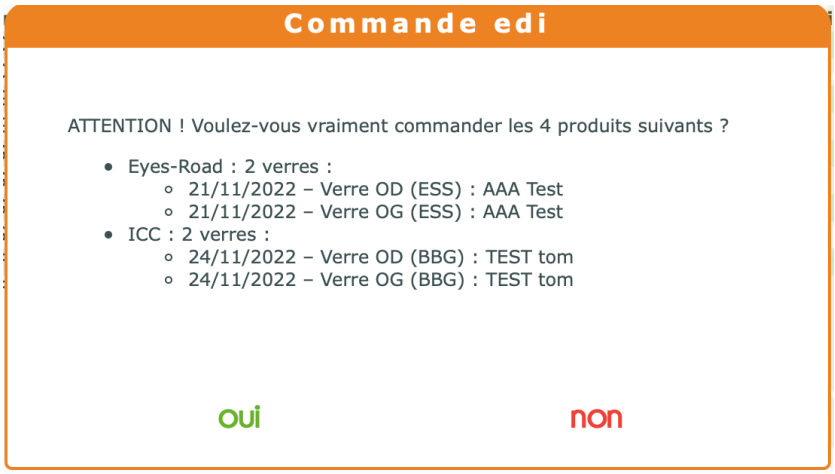

Sur la liste « Mes commandes » les états de commande sont plus précis, se rafraichissent plus rapidement et automatiquement.

NB : Selon le fournisseur utilisé, différents états de commande sont possibles. (cf. annexes)

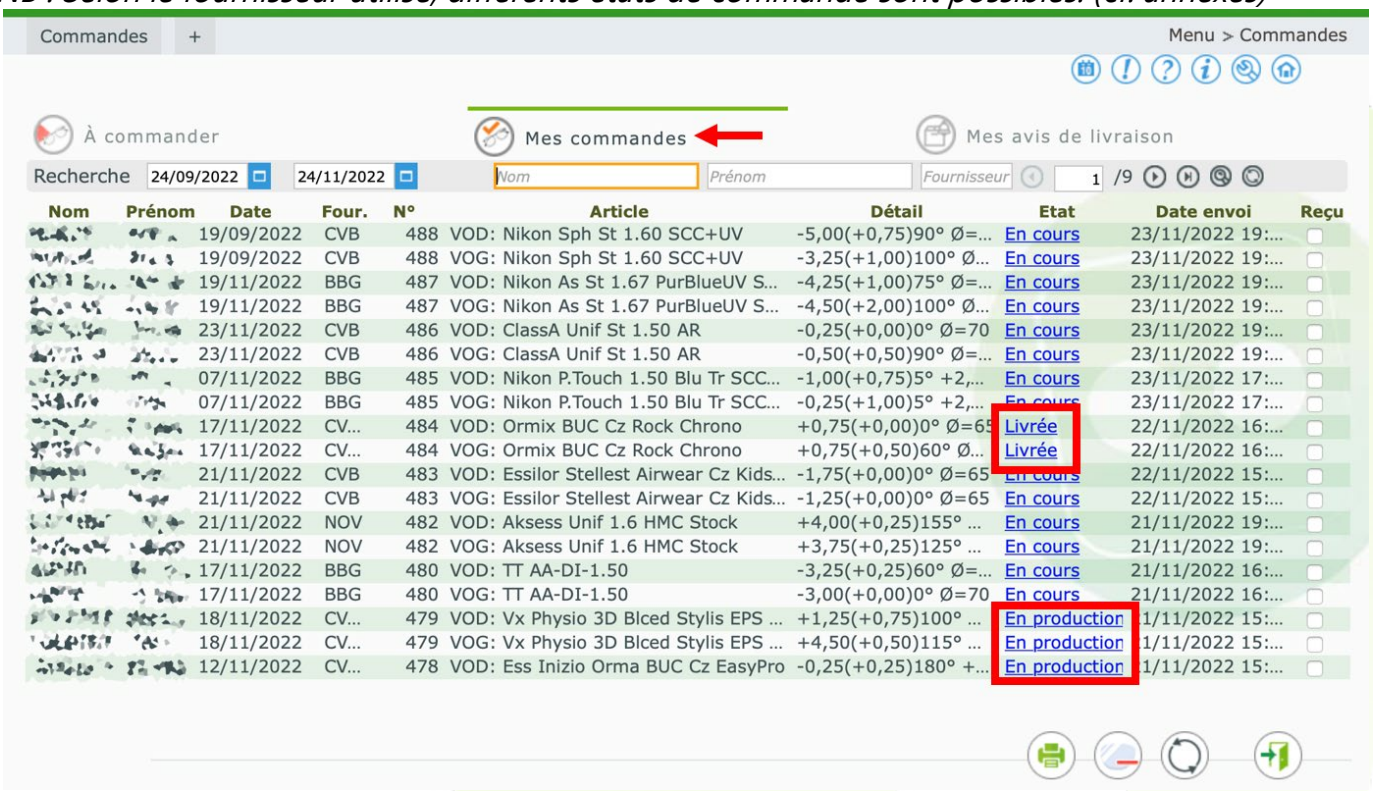

Nom	Prénom	Date	Four.	N°	Article	Détail	Etat	Date envoi	Reçu
		19/09/2022	CVB	488	VOD: Nikon Sph St 1.60 SCC+UV	-5,00(+0,75)90° Ø=...	En cours	23/11/2022 19:...	
		19/09/2022	CVB	488	VOG: Nikon Sph St 1.60 SCC+UV	-3,25(+1,00)100° Ø...	En cours	23/11/2022 19:...	
		19/11/2022	BBG	487	VOD: Nikon As St 1.67 PurBlueUV S...	-4,25(+1,00)75° Ø=...	En cours	23/11/2022 19:...	
		19/11/2022	BBG	487	VOG: Nikon As St 1.67 PurBlueUV S...	-4,50(+2,00)100° Ø...	En cours	23/11/2022 19:...	
		23/11/2022	CVB	486	VOD: ClassA Unif St 1.50 AR	-0,25(+0,00)0° Ø=70	En cours	23/11/2022 19:...	
		23/11/2022	CVB	486	VOG: ClassA Unif St 1.50 AR	-0,50(+0,50)90° Ø=...	En cours	23/11/2022 19:...	
		07/11/2022	BBG	485	VOD: Nikon P.Touch 1.50 Blu Tr SCC...	-1,00(+0,75)5° +2,...	En cours	23/11/2022 17:...	
		07/11/2022	BBG	485	VOG: Nikon P.Touch 1.50 Blu Tr SCC...	-0,25(+1,00)5° +2,...	En cours	23/11/2022 17:...	
		17/11/2022	CV...	484	VOD: Ormix BUC Cz Rock Chrono	+0,75(+0,00)0° Ø=65	Livrée	22/11/2022 16:...	
		17/11/2022	CV...	484	VOG: Ormix BUC Cz Rock Chrono	+0,75(+0,50)60° Ø...	Livrée	22/11/2022 16:...	
		21/11/2022	CVB	483	VOD: Essilor Stellest Airwear Cz Kids...	-1,75(+0,00)0° Ø=65	En cours	22/11/2022 15:...	
		21/11/2022	CVB	483	VOG: Essilor Stellest Airwear Cz Kids...	-1,25(+0,00)0° Ø=65	En cours	22/11/2022 15:...	
		21/11/2022	NOV	482	VOD: Aksess Unif 1.6 HMC Stock	+4,00(+0,25)155° ...	En cours	21/11/2022 19:...	
		21/11/2022	NOV	482	VOG: Aksess Unif 1.6 HMC Stock	+3,75(+0,25)125° ...	En cours	21/11/2022 19:...	
		17/11/2022	BBG	480	VOD: TT AA-DI-1.50	-3,25(+0,25)60° Ø=...	En cours	21/11/2022 16:...	
		17/11/2022	BBG	480	VOG: TT AA-DI-1.50	-3,00(+0,00)0° Ø=70	En cours	21/11/2022 16:...	
		18/11/2022	CV...	479	VOD: Vx Physio 3D Blced Stylis EPS ...	+1,25(+0,75)100° ...	En production	1/11/2022 15:...	
		18/11/2022	CV...	479	VOG: Vx Physio 3D Blced Stylis EPS ...	+4,50(+0,50)115° ...	En production	1/11/2022 15:...	
		12/11/2022	CV...	478	VOD: Ess Inizio Orma BUC Cz EasyPro	-0,25(+0,25)180° +...	En production	1/11/2022 15:...	

Lors d'un clic sur l'état, une fenêtre s'ouvre affichant tout l'historique de la commande.

Parfois une commande peut etre envoyée, mais le fournisseur l'a jugé incomplète pour pouvoir partir en production. Dans ce cas, elle sera notée « A compléter sur le webshop ».

En cliquant sur le lien « Compléter votre commande », la page du suivi fournisseur s'ouvre (par exemple Essilor Pro). Ensuite, il conviendra de compléter la commande incomplète, puis de l'envoyer directement du portail fournisseur.

L’etat de commande coté MyEasyOptic se remettra automatiquement à jour apres correction sur le portail fournisseur.

III. Annexes

Liste des différents états de commande possible :

"**Intégrée**" : La commande a été intégrée par la plateforme ICC
"**Transmise au fournisseur** » : La commande a été convertie et transmise au fournisseur
"**Acceptée par le fournisseur**" : La commande a été acceptée par le fournisseur (prête à être traitée)
"**Refusée par le fournisseur**" : La commande a été refusée par le fournisseur
"**Annulée**" : La commande a été annulée
"**Acceptée avec traitement**" : La commande a été acceptée mais a besoin de traitement manuel avant d'être produite
"**À compléter via Webshop**" : La commande a besoin d'être complétée via le webshop"
"**Calcul**" : Calcul des lentilles
"**En production**" : La commande est en production
"**En attente**" : La commande est en attente lors du process de production
"**Récupération**" : Récupération des produits provenant du stock
"**Bloquée**" : Commande bloquée
"**Surfaçage**" : Surfaçage des verres
"**Contrôle qualité**" : Les produits de la commande sont en contrôle de qualité
"**Teintage**" : Teintage des verres
"**Traitement**" : Traitement des verres (Anti-reflets, hydrophobie, vernis, ...)
"**Taillage**" : Taillage des verres
"**Montage**" : Montage des verres
"**Réapprovisionnement**" : Réapprovisionnement en cours
"**Produit liquidé**" : Produit liquidé
"**Envoyée**" : La commande a été envoyée par le fournisseur
"**Partiellement envoyée**" : La commande a été envoyée partiellement par le fournisseur"
"**En cours de livraison**" : La commande est en cours de livraison"
"**Livrée**" : La commande a été livrée"
"**Partiellement livrée**" : La commande a été partiellement livrée"
"**Facturée**" : La commande a été facturée"
"**Payée**" : La commande a été payée"