

Manuel d'utilisation MyEasyOptic :

Gestion des Rétrocessions

VERSION 1.2024.2

MyEasyOptic



SOMMAIRE

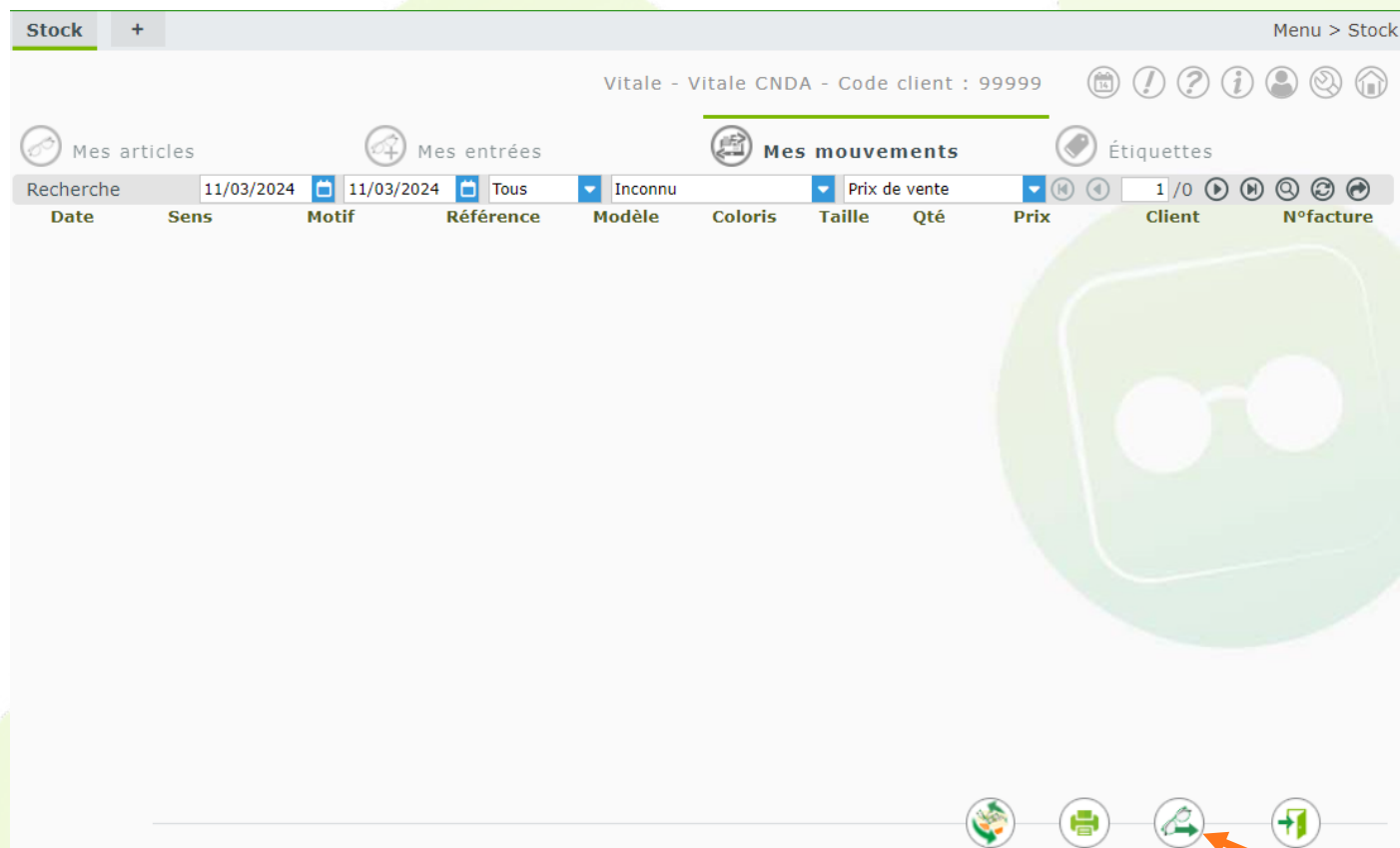
I. Saisie d'une rétrocession	3
II. Retrouver une facture de rétrocessions	6

I. Saisie d'une rétrocession

Pour effectuer une rétrocession, depuis le menu général, cliquez sur **Stock > Mes mouvements** :



Cliquer sur bouton en bas  « Nouveau bordereau de saisie des sorties »



Sélectionner le motif de sortie de stock « Rétrocession » :

Menu > Stock > Saisie des sorties en stock

Vitale - Vitale CNDA - Code client : 99999

Entête de bordereau de sortie

N° Bordereau 11/03/2024 Motif sortie stock

Sortie d'article

Référence Modèle

Liste des sorties

Date sortie Référence Marque

Achat / vente
Rétrocession
Gratuit
Retour Fournisseur
Avoir
Garantie
Erreur de saisie
Casse
Perte
Vol
Vétusté
Régulation inventaire
Restockage automatique
Récupération de données
Déstockage pour UP
Erreur demande magasin
Erreur livraison fournisseur
Restockage Rétrocession
Dons
Destruction
Retour Client
Prêt Monture
Inventaire Moulinette

Qté Remise PV

1 / 0

Horis Taille Rayon Motif Qté P.Achat P.Vente

Détails

ok annuler

L'écran « Paramétrage des magasins de rétrocession » apparaît :

Paramétrage des magasins de rétrocession

Magasin

Identité

Raison Sociale

Adresse Téléphone

Adresse Téléphone

Adresse Email



CP Ville

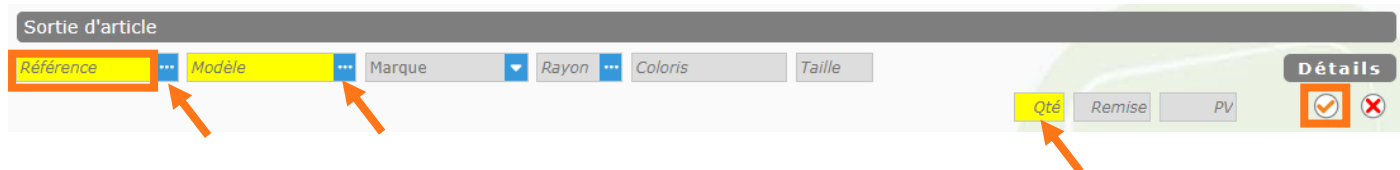
FR

Enregistrer ce magasin

ok annuler

Choisissez le magasin destinataire dans la liste ou créer un nouveau magasin en saisissant les informations le concernant et en cochant **Enregistrer ce magasin**. Cliquez ensuite sur **ok**.

Renseignez la référence de l'article ou sélectionnez un article dans une des listes en cliquant sur  à côté de Référence ou Modèle. Saisissez la quantité puis cliquez sur  pour valider :




Sortie d'article

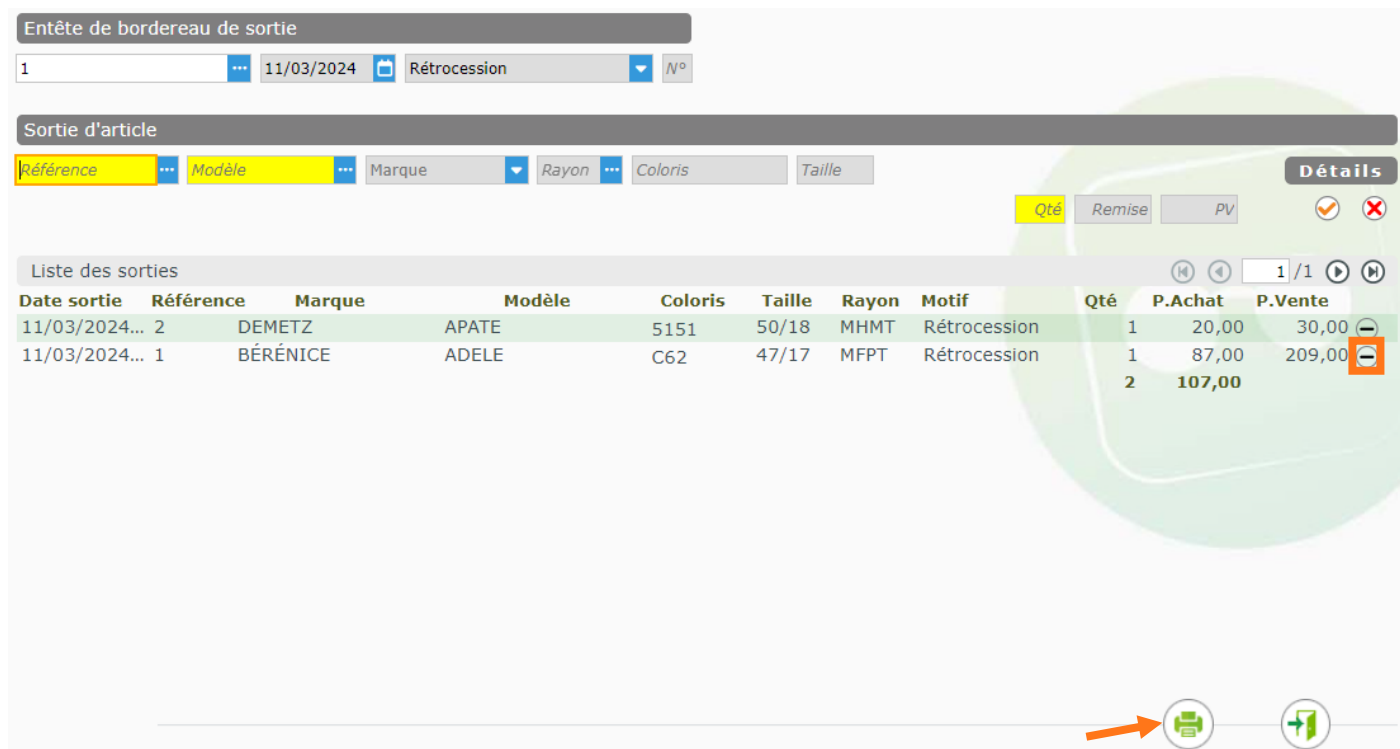
Référence Modèle Marque Rayon Coloris Taille

Qté Remise PV

Détails

Renouvelez l'opération pour les articles suivants.

Si un article a été mis par erreur, cliquez sur  en fin de ligne pour le retirer :



Entête de bordereau de sortie

1 11/03/2024 Rétrocession N°

Sortie d'article

Référence Modèle Marque Rayon Coloris Taille

Qté Remise PV

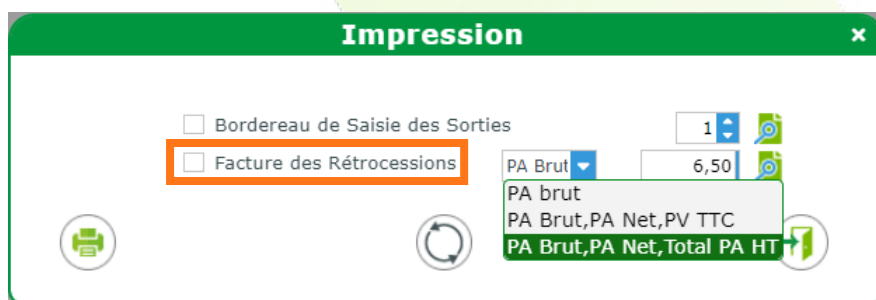
Liste des sorties

Date sortie	Référence	Marque	Modèle	Coloris	Taille	Rayon	Motif	Qté	P.Achat	P.Vente
11/03/2024...	2	DEMETZ	APATE	5151	50/18	MHMT	Rétrocession	1	20,00	30,00
11/03/2024...	1	BÉRÉNICE	ADELE	C62	47/17	MFPT	Rétrocession	1	87,00	209,00
								2	107,00	

1 / 1

Imprimer

Vous pourrez ensuite imprimer la facture de rétrocession en cliquant sur  « Imprimer » :



Impression

Bordereau de Saisie des Sorties

Facture des Rétrocessions



PA Brut 6,50

PA brut

PA Brut,PA Net,PV TTC

PA Brut,PA Net,Total PA HT


Sélectionnez « Facture des Rétrocessions » et les valeurs à imprimer en passant par la liste. La valeur des frais de port H.T. par défaut s'affiche à côté de la liste mais elle peut être modifiée.

Pour Lancer l'impression, cliquez sur  « Imprimer ». Pour avoir une visualisation du document ou générer un pdf, cliquez sur .

Il est également possible de modifier la valeur des Frais de Port H.T. par défaut : pour cela, aller dans [Paramètres > Stock & Verre > Rétrocessions](#) :

The screenshot shows the 'Rétrocessions' settings page. On the left is a navigation menu with 'Rétrocessions' selected. The main area has a 'Frais de port' section with a 'Frais de port H.T.' input field containing '6,50' and a 'Taux TVA' dropdown menu set to '20,00 %'. Below this is a table with columns 'Raison Sociale', 'Adresse', 'Code postal', and 'Ville'. The table contains two rows: 'OPTIQUE DU COIN' and 'OPTIQUE DU SOLEIL', both with 'Troyes' as the city. A large green watermark of a pair of glasses is overlaid on the right side of the screenshot. An orange arrow points to a '+' button in the top right corner of the table area.


Vous pouvez aussi :

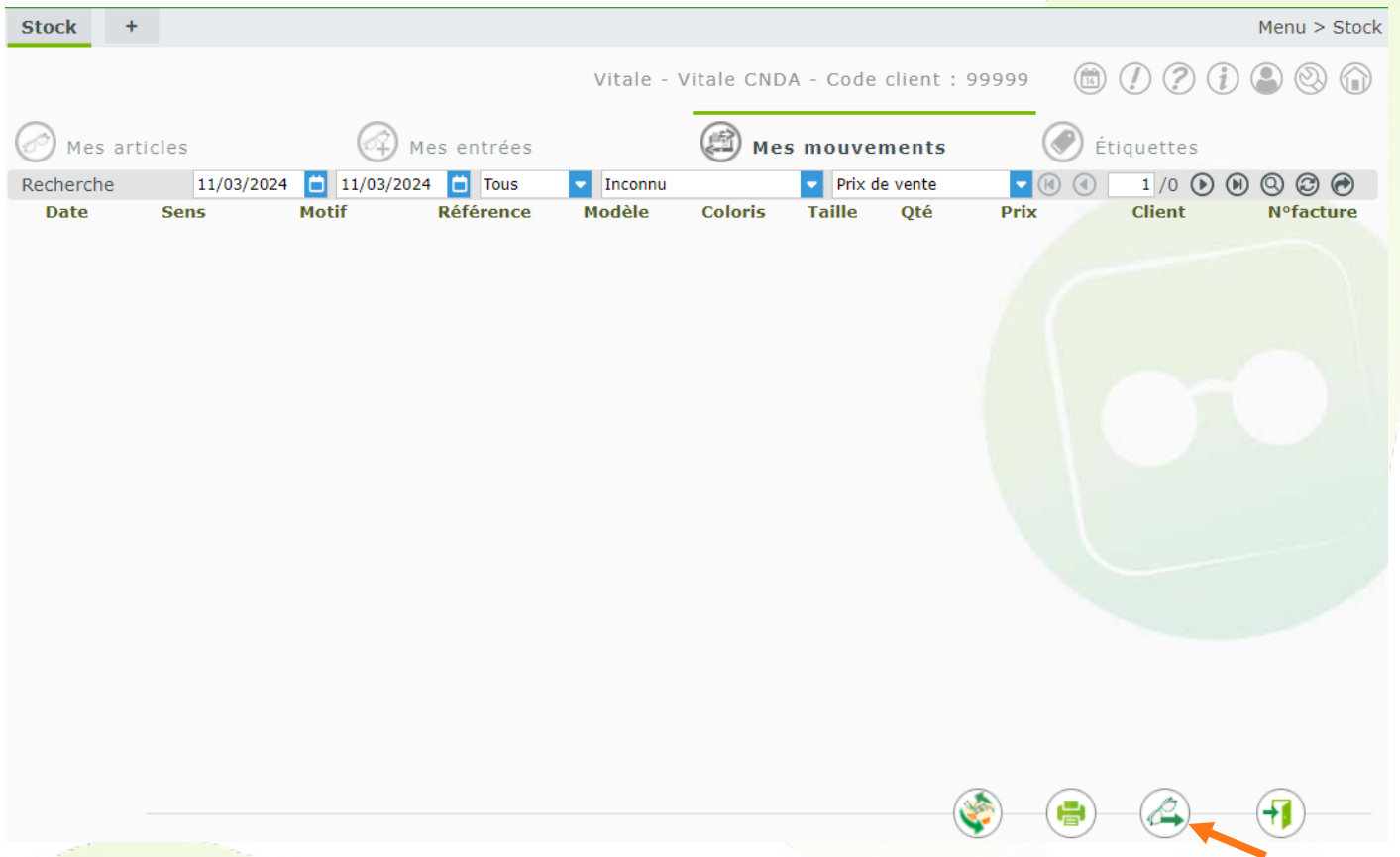
- modifier le Taux de TVA correspondant.
- Ajouter un magasin destinataire en cliquant sur  en fin de ligne « Magasin ».


II. Retrouver une facture de rétrocessions

Pour retrouver une Facture de Rétrocession et la réimprimer, depuis le menu général, cliquez sur [Stock > Mes mouvements](#) :










Cliquer sur bouton en bas  « Nouveau bordereau de saisie des sorties ».






Cliquer sur l'icône  à côté de « N° Bordereau » pour accéder à l'historique des sorties :








Saisie des so... + Menu > Stock > Saisie des sorties en stock




Vitale - Vitale CNDA - Code client : 99999       





Entête de bordereau de sortie

N° Bordereau  12/03/2024  Motif sortie stock  N°

Sortie d'article Numéro de Bordereau de saisie des sorties (attribué automatiquement)

Référence  Modèle  Marque  Rayon  Coloris  Taille **Détails**  


Qté  Remise  PV 

Liste des sorties   1 / 0  

Date sortie	Référence	Marque	Modèle	Coloris	Taille	Rayon	Motif	Qté	P.Achat	P.Vente
-------------	-----------	--------	--------	---------	--------	-------	-------	-----	---------	---------


Sélectionner la rétrocession souhaitée :

Sélection du bordereau de sortie 






Recherche     1 / 1  

N°	Date création	Motif	Detail
2	12/03/2024	Rétrocession	OPTIQUE DU SOLEIL
1	11/03/2024	Rétrocession	OPTIQUE DU COIN

annuler

Le détail du bordereau de sortie de rétrocessions s'affiche : il suffit de cliquer sur  pour imprimer la rétrocession :

Saisie des so... + Menu > Stock > Saisie des sorties en stock

Vitale - Vitale CNDA - Code client : 99999       

Entête de bordereau de sortie

1 11/03/2024 Rétrocession N°

Sortie d'article

Référence Modèle Marque Rayon Coloris Taille Détails

Destinataire : MAGASIN RÉTROCESSION--Troyes Qté Remise PV

Liste des sorties 1 / 1

Date sortie	Référence	Marque	Modèle	Coloris	Taille	Rayon	Motif	Qté	P.Achat	P.Vente
11/03/2024...	2	DEMETZ	APATE	5151	50/18	MHMT	Rétrocession	1	20,00	30,00
11/03/2024...	1	BÉRÉNICE	ADELE	C62	47/17	MFPT	Rétrocession	1	87,00	209,00
								2	107,00	