

Manuel d'utilisation MyEasyOptic

Nouveautés : Mise à jour

VERSION 1.2024.6

MyEasyOptic



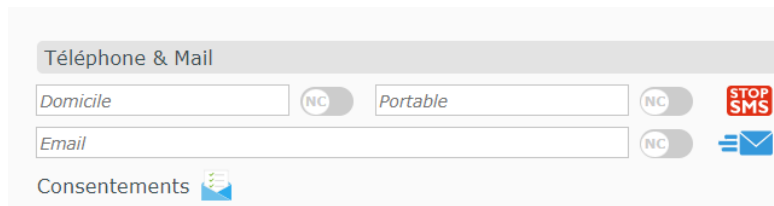
SOMMAIRE

I. Amélioration de l'indication STOP SMS	3
II. Contrôle avancé : accès Vente Comptoir depuis la caisse	4
III. Corrections Ophtalmologue : boutons de copie	6
IV. Dossier client : Recherche prescripteur par n° INSEE	7
V. État civil : nouveaux champs en saisie obligatoire	8
A. Paramétrage champs en saisie obligatoire	8
B. Saisie sur le dossier	8
VI. Éditions statistiques	10
A. Évolution des ventes	10
B. Rotations de stock par catégorie/marque	12

I. Amélioration de l'indication STOP SMS

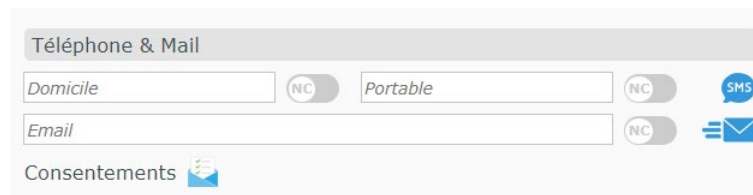
L'indication du STOP SMS change sur l'état civil : au lieu d'avoir un STOP SMS dans le champ « Portable », l'indication remplace maintenant le bouton d'envoi du sms.

Avec STOP SMS :



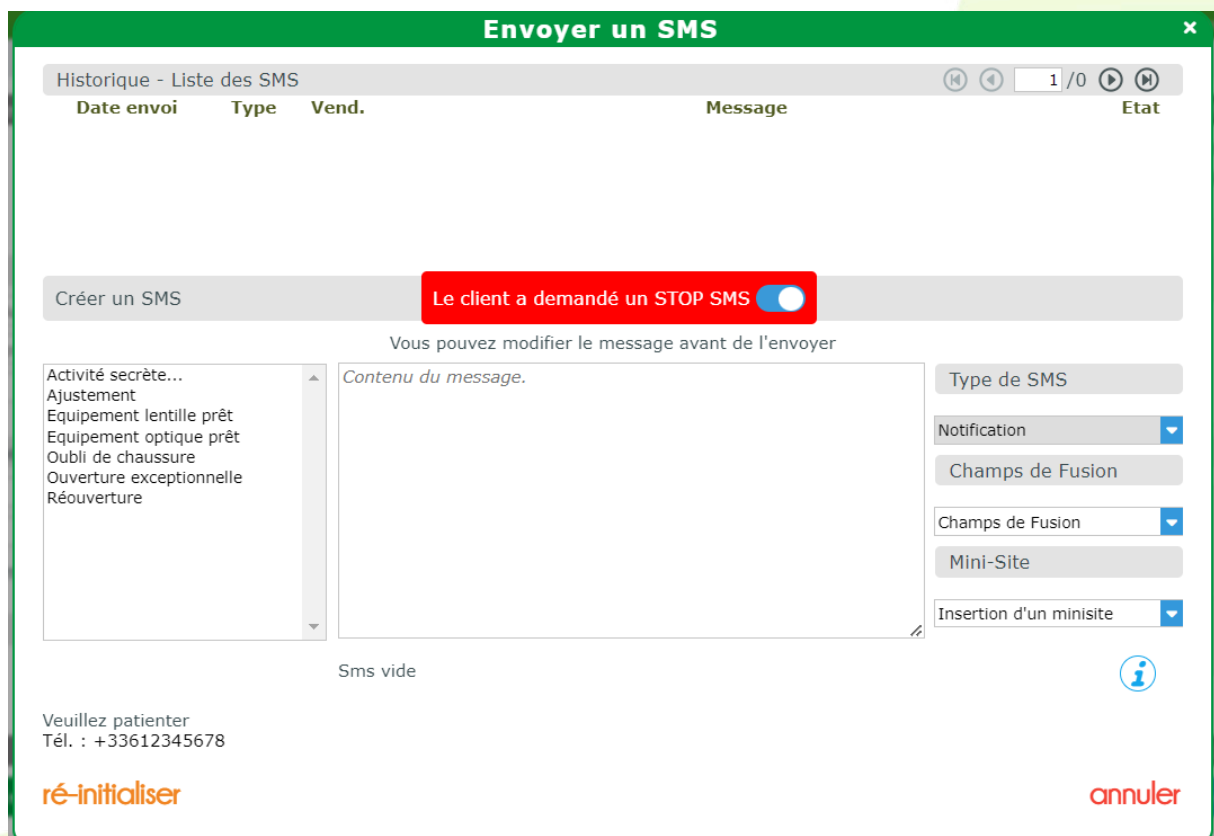
The screenshot shows a form titled 'Téléphone & Mail'. It contains three input fields: 'Domicile', 'Portable', and 'Email'. Each field has a 'NC' (Not Contactable) toggle switch to its right. To the right of the 'Portable' field, there is a red 'STOP SMS' button. Below the 'Email' field, there is a blue envelope icon. At the bottom left, there is a 'Consentements' section with a blue icon.

Sans STOP SMS :



The screenshot shows the same 'Téléphone & Mail' form. In this version, the 'STOP SMS' button is replaced by a blue 'SMS' button. The 'NC' toggle switches and the envelope icon remain the same.

Dans la fenêtre d'envoi, une nouvelle indication en rouge a été ajoutée, avec la possibilité de modifier le STOP SMS :



The screenshot shows the 'Envoyer un SMS' window. At the top, there is a green header with the title 'Envoyer un SMS'. Below the header, there is a 'Historique - Liste des SMS' section with a table containing columns for 'Date envoi', 'Type', 'Vend.', 'Message', and 'Etat'. Below the table, there is a 'Créer un SMS' button. To the right of this button, there is a red button with the text 'Le client a demandé un STOP SMS' and a white toggle switch. Below this, there is a text area for 'Contenu du message.' and a 'Type de SMS' dropdown menu. On the right side, there are several other dropdown menus: 'Notification', 'Champs de Fusion', 'Mini-Site', and 'Insertion d'un minisite'. At the bottom left, there is a 'ré-initialiser' button and a 'Veillez patienter' message with a phone number. At the bottom right, there is an 'annuler' button.

Si le STOP SMS est activé, vous ne pourrez envoyer que des sms de type « Notification » pour le client sélectionné.

Les modèles affichés sont d'ailleurs uniquement de type « Notification ».

II. Contrôle avancé : accès Vente Comptoir depuis la caisse

Dans Paramètres > Magasin > Contrôle avancé, vous avez la possibilité de gérer l'accès à la vente comptoir à partir de la caisse, pour chaque profil utilisateur :

Menu +

Magasin

Raison Sociale
Prescripteurs
Périphériques
SMS
Mails
Raccourcis
Utilisateurs
Contrôle avancé
Planning
Sécurisation fichiers
Signature

Client
Mutuelles & SS
Stock & Verre
Sesam Vitale
Documents
Caisse
Interfaces
Assistance

Gestion des contrôles d'accès avancés (Actif)

Sélectionner le profil dans la liste ci-dessous afin de l'éditer :

Vendeur

Liste des contrôles d'accès attribués Recherche 3/6

Contrôle d'accès

- Accès au menu « Caisse »
- Accès au sous-menu « Mes factures »
- Accès au sous-menu « Mes encaissements »
- Accès au sous-menu « Mes mouvements »
- Accès au sous-menu « Mes avoirs »
- Accès au sous-menu « Mes acomptes »
- Accès au sous-menu « Mes analyses »
- Accès à la correction de caisse
- Accès aux archives des clôtures de caisse
- Accès à la création de règlement négatif
- Accès au décaissement d'avoir
- Accès à la vente comptoir depuis la caisse**
- Accès à la création d'avoir complet
- Consultation de la caisse à une date antérieure
- Accès au sous-menu « Gestion de la caisse »

Tout sélectionner/désélectionner

OK Save Refresh

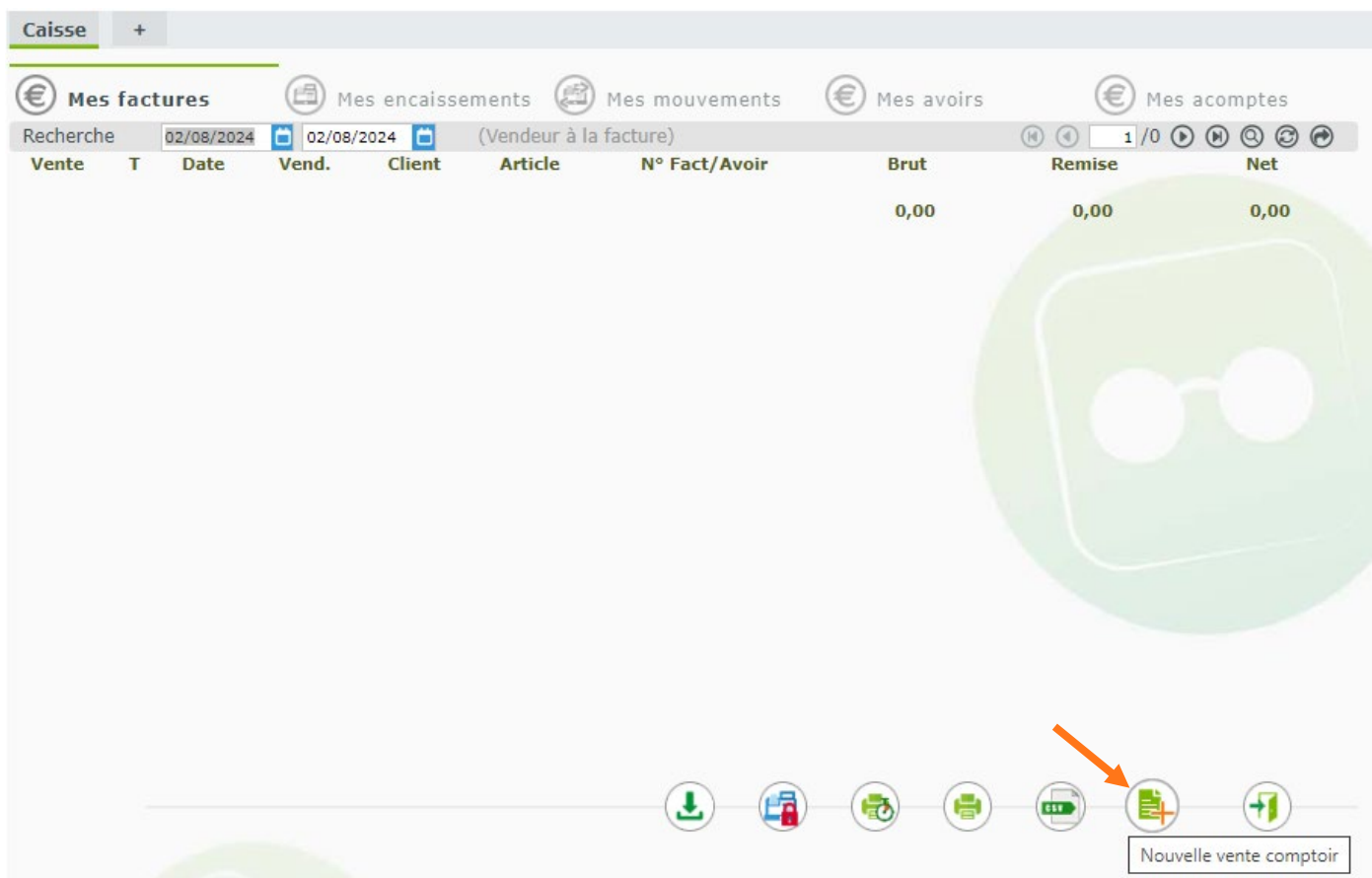
Pour les utilisateurs autorisés, les écrans s'affichent ainsi :

a. Menu Caisse

Menu +

Vente comptoir
Mes factures
Mes encaissements
Mes mouvements
Mes avoirs
Mes acomptes
Gestion de caisse
Mes analyses

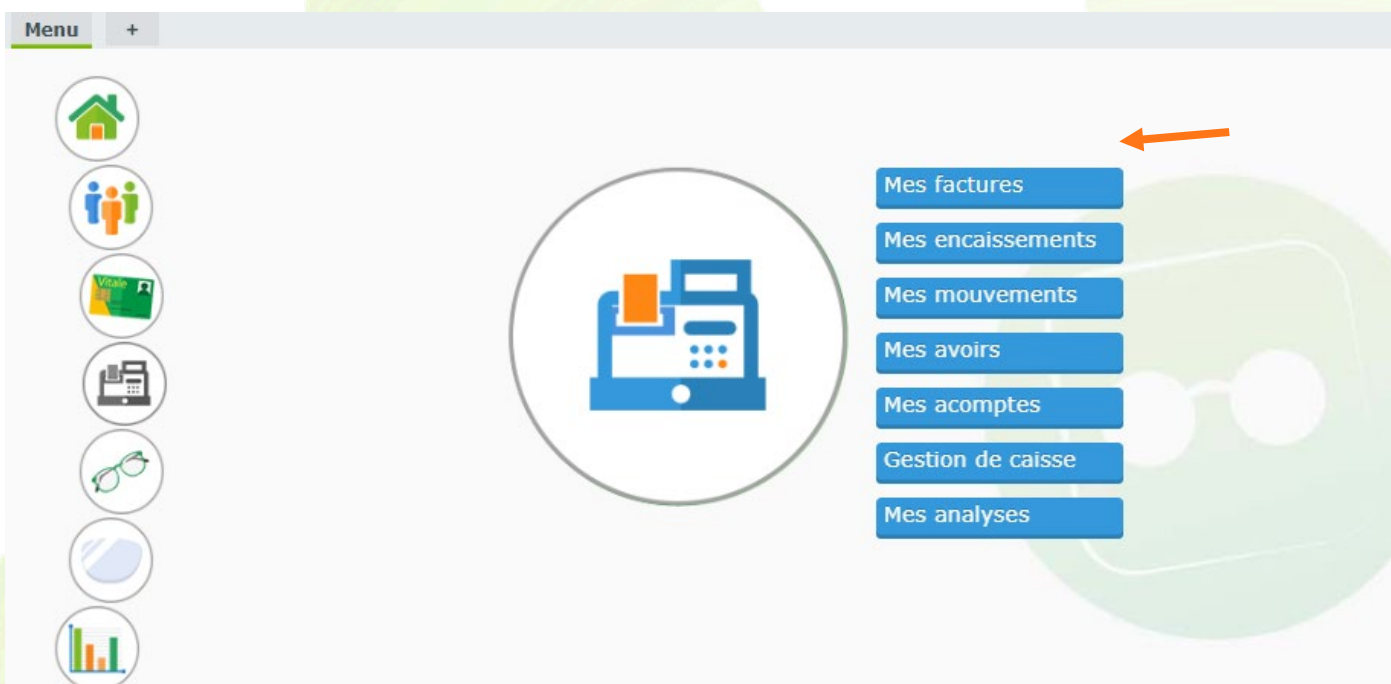
b. Menu Caisse – Bouton Mes factures



Pour les utilisateurs non autorisés, les écrans s'affichent ainsi :

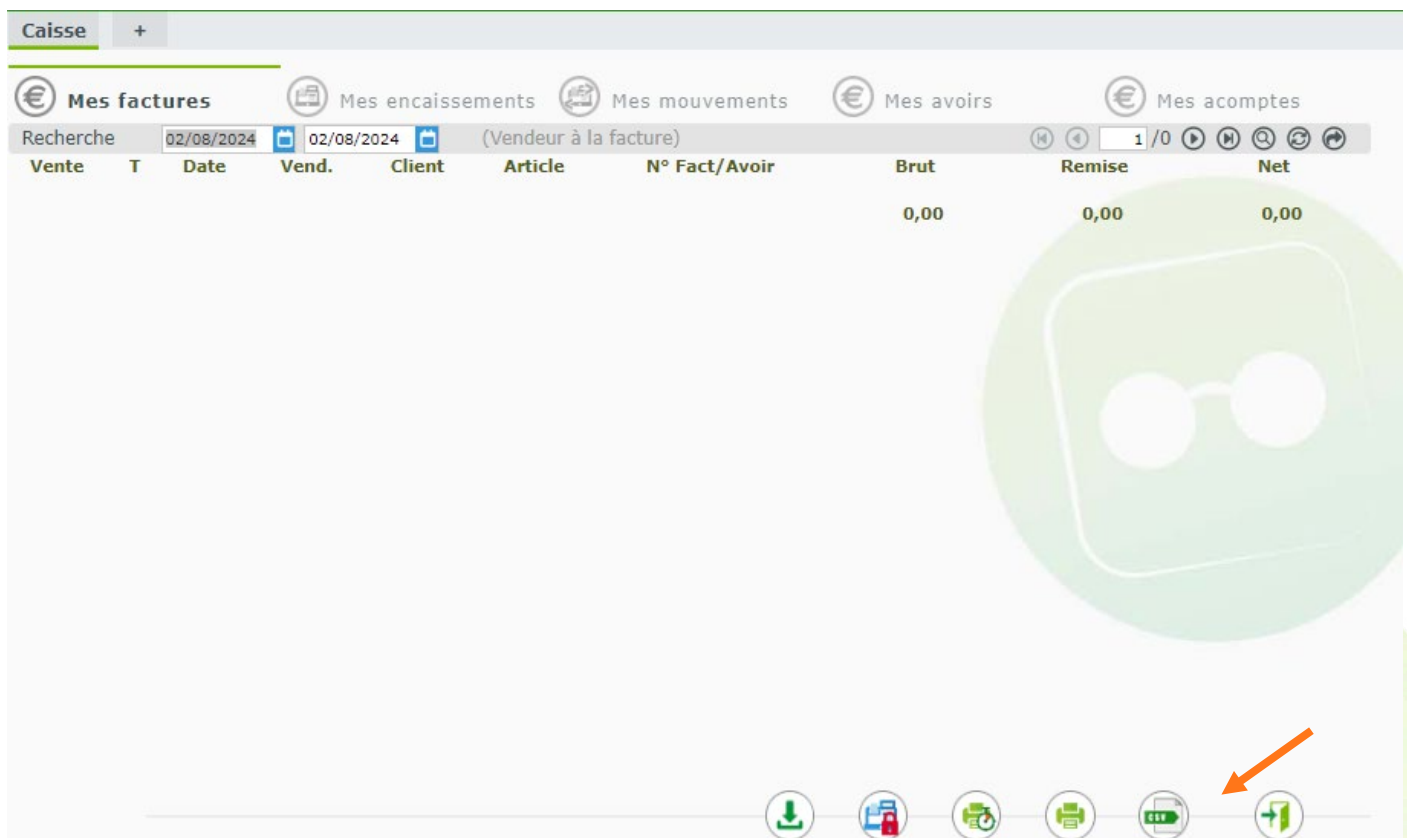
a. Menu Caisse

Le bouton Vente comptoir n'est plus visible



a. Menu Caisse – Bouton Mes factures

Quand vous cliquez sur le bouton « Mes factures », le bouton « Nouvelle vente comptoir » n'est plus visible :

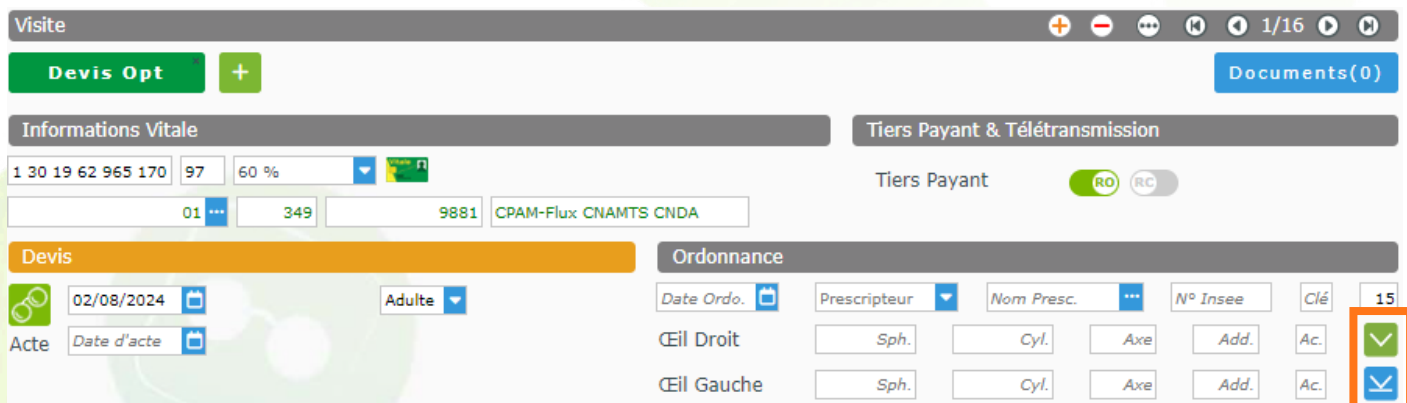


III. Corrections Ophtalmologue : boutons de copie

Auparavant, vous aviez sur le dossier, au niveau de l'ordonnance, un bouton unique, vert , qui permettait de copier les corrections de l'ordonnance vers les corrections de l'équipement.

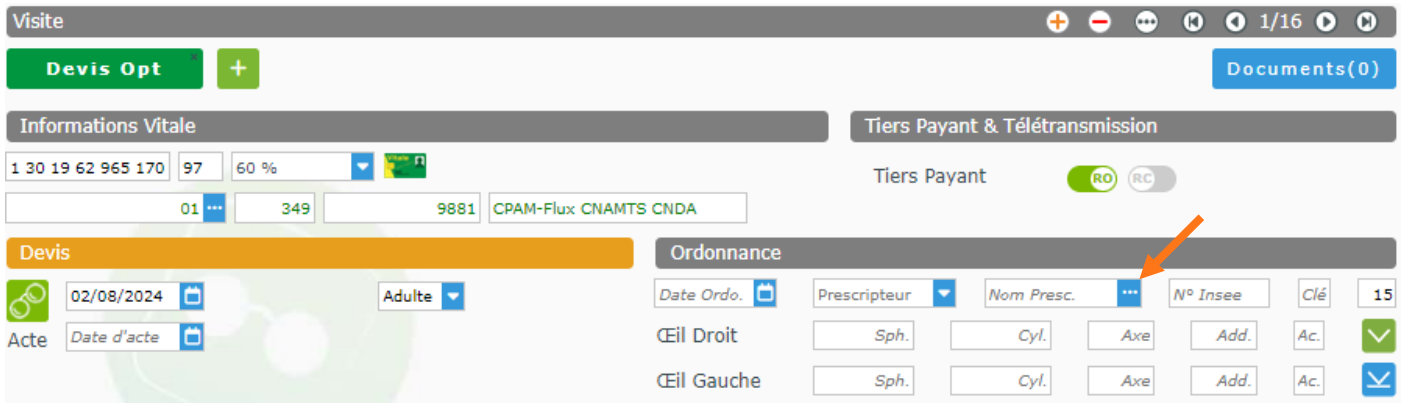
Le bouton a changé d'apparence, l'action se faisant désormais grâce au bouton bleu portant la légende « Recopier les corrections vers l'équipement ».

Un second bouton, vert avec pour légende « Recopier les corrections vers l'œil gauche », permet maintenant de copier les corrections de l'ordonnance de l'œil droit sur l'œil gauche, en cohérence avec les boutons de copie dans l'équipement.



IV. Dossier client : Recherche prescripteur par n° INSEE


Dans un dossier client, si vous cliquez sur le bouton  à côté du champ « Nom Presc. » pour ouvrir la liste des prescripteurs :



Visite + - ... 1/16

Devis Opt Documents(0)



Informations Vitale Tiers Payant & Télétransmission


1 30 19 62 965 170 97 60 % 

01 ... 349 9881 CPAM-Flux CNAMTS CNDA

Tiers Payant RO RC

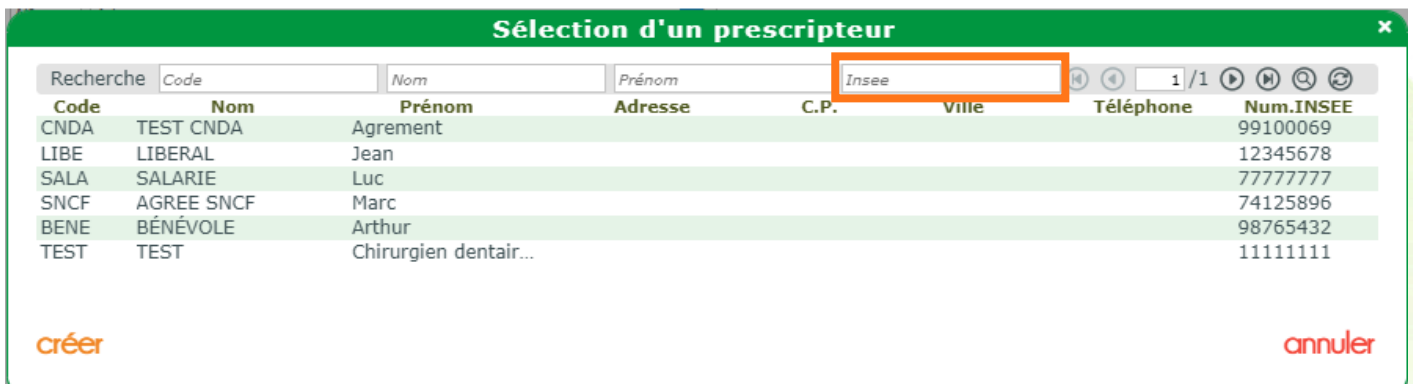
Devis Ordonnance

02/08/2024  Adulte Date Ordo. 

Acte Prescripteur Nom Presc.  N° Insee Clé 15

Œil Droit	Sph.	Cyl.	Axe	Add.	Ac.	✓
Œil Gauche	Sph.	Cyl.	Axe	Add.	Ac.	⌵

Vous pouvez rechercher le prescripteur par son numéro INSEE :



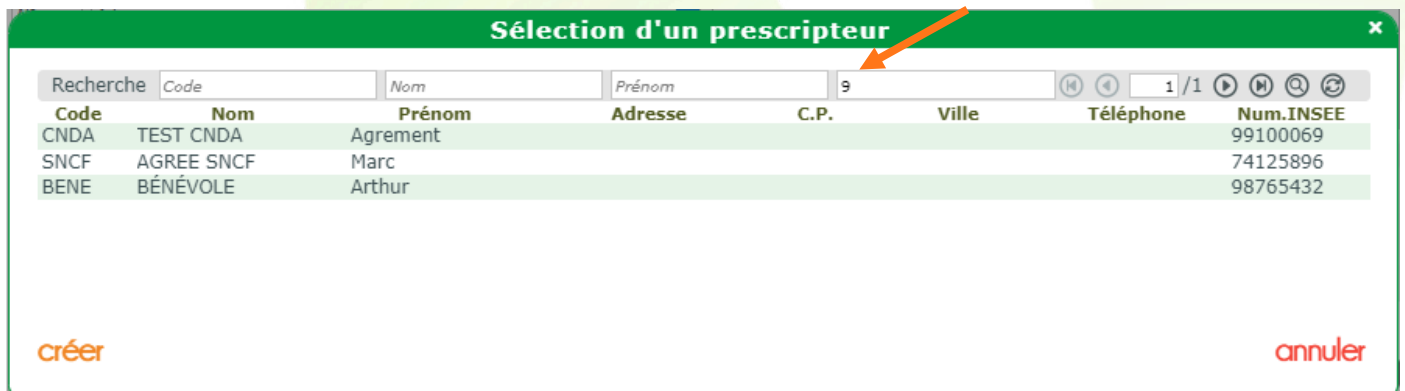
Sélection d'un prescripteur x

Recherche Code Nom Prénom Insee 1 / 1

Code	Nom	Prénom	Adresse	C.P.	Ville	Téléphone	Num.INSEE
CNDA	TEST CNDA	Agrement					99100069
LIBE	LIBERAL	Jean					12345678
SALA	SALARIE	Luc					77777777
SNCF	AGREE SNCF	Marc					74125896
BENE	BÉNÉVOLE	Arthur					98765432
TEST	TEST	Chirurgien dentair...					11111111

créer annuler

La liste se met à jour suivant les caractères saisis :



Sélection d'un prescripteur x

Recherche Code Nom Prénom 9 1 / 1

Code	Nom	Prénom	Adresse	C.P.	Ville	Téléphone	Num.INSEE
CNDA	TEST CNDA	Agrement					99100069
SNCF	AGREE SNCF	Marc					74125896
BENE	BÉNÉVOLE	Arthur					98765432

créer annuler

V. État civil : nouveaux champs en saisie obligatoire

A. Paramétrage champs en saisie obligatoire

En allant dans **Paramètres > Client > Etat Civil**, vous avez une liste de champs que vous pouvez décider de mettre, individuellement, en saisie obligatoire ou non.

Cliquez sur la ligne du champ à modifier qui passera en bleu :

Menu +

Magasin

Client

État Civil

Codes libres

Offres commerciales

Sociétés

Ventes

Ventes Optique

Ventes Lentille

Ventes Comptoir

Ventes Audio

Offre 100% Santé

RGPD

Dictionnaire

Essai Optométrie

Mutuelles & SS

Stock & Verre

Sesam Vitale

Documents

Caisse

Interfaces

Assistance

État civil

Ville par défaut CP Ville

Pays FRANCE

Ajout des séparateurs téléphoniques

Vérification des numéros de téléphone

Ouverture automatique de l'historique

Saisie d'un numéro de carte de fidélité

Champs de saisie obligatoires

Date de naissance, Téléphone du domicile, Téléphone

Rechercher

X Effacer la sélection

Civilité

Date de naissance

E-mail

Téléphone du domicile

Téléphone portable

Accepte le mailing par email

Accepte le mailing par téléphone

OK

Save

Refresh

B. Saisie sur le dossier

Dans nos exemples suivants, c'est le paramétrage ci-dessus qui est utilisé.

Tous les champs mis en saisie obligatoire seront en jaune tant qu'ils ne seront pas saisis :

ASSURE +

Identité : 93 ans - Client n°113

Civilité ASSURE Bernard 01/12/1930

Dus Avoirs AV Dus Client

Dus RO Dus RC

Adresse

N° Adresse

Adresse Ligne 2

CP Ville FRANCE

Téléphone & Mail

Domicile (NC) Portable (NC)

Email (NC)

Consentements

Document(s) Client

Type Nom Date

(Aucun document lié)

Après saisie, le champ qui était jaune, repasse à blanc :

ASSURE +

Identité : 93 ans - Client n°113

Civilité ASSURE Bernard 01/12/1930

Dus Avoirs AV Dus Client Dus RO Dus RC

Adresse Observations

N° Adresse

Adresse Ligne 2

CP Ville FRANCE

Téléphone & Mail

04 67 11 11 11 NC Portable NC SMS

Email NC

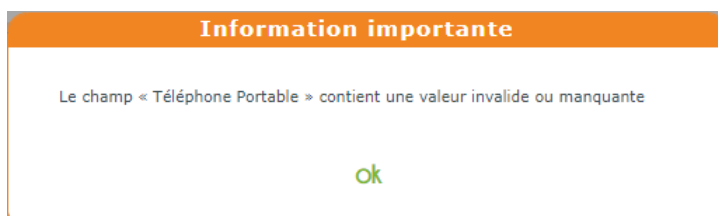
Document(s) Client 1 / 0

Type Nom Date

(Aucun document lié)

Consentements

Après validation du dossier, un message d'erreur s'affiche si au moins un des champs en saisie obligatoire n'a pas été renseigné :



À côté des numéros de téléphone et de l'email, une case vous permet d'indiquer que la donnée demandée n'est pas pertinente pour le client : par exemple, celui-ci n'a pas de numéro de téléphone Domicile.

Cela vous permet de passer outre l'obligation de saisie, et le champ devient gris.

Téléphone & Mail

Domicile NC Portable NC SMS

Email NC

Téléphone & Mail

Domicile NC Portable NC SMS

Email NC

VI. Éditions statistiques

La plupart des statistiques présentes dans **Mes statistiques**, dont la fin a été annoncée, trouvent leur équivalent dans **Mes statistiques v2**. Certaines cependant ont été ajoutées en tant qu'éditions dans MyEasyOptic.


Mes statistiques

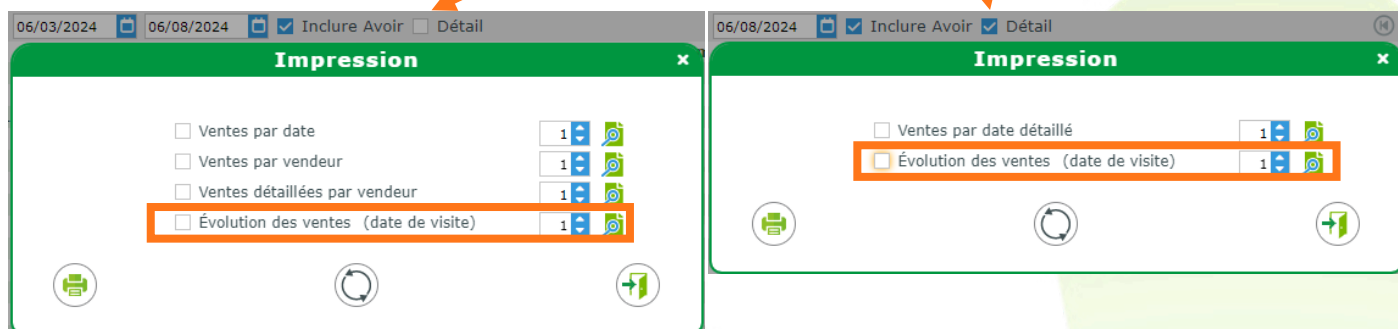
Mes statistiques v2

C'est le cas de la nouvelle édition « Évolution des ventes », ainsi que de la déclinaison de l'édition existante « Rotation de stock » selon la catégorie et la marque.

A. Évolution des ventes

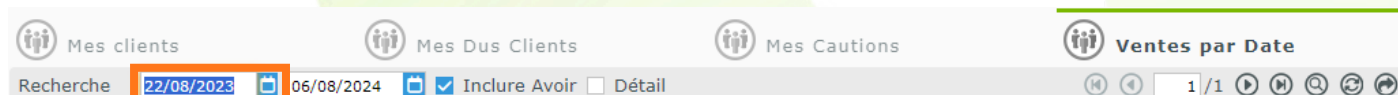
L'évolution des ventes permet de comparer, dans deux tableaux, vos ventes sur un mois donné par rapport au même mois de l'année précédente, ainsi que vos ventes sur l'année par rapport à celles de l'année précédente.


L'édition est accessible via **Mes clients > Ventes par date** en cliquant sur le bouton impression . Dans la boîte de dialogue qui s'ouvre alors, l'option « Évolution des ventes » a été ajoutée, accessible que vous ayez ou non coché « Détail » :



Le mois et l'année pris en compte pour la comparaison sont issus :

- soit de la date minimum (de visite) affichée à l'écran

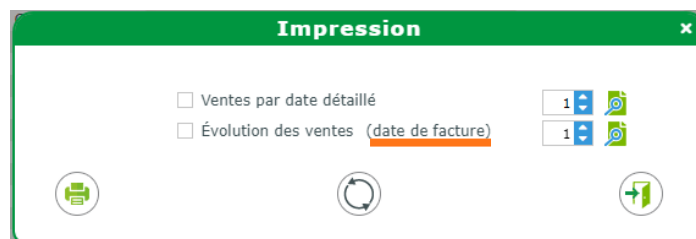


- soit de la date minimum de facture saisie dans la Gestion des filtres (accessible via le bouton )



- Si une date minimum **de facture** est saisie, l'édition se basera sur celle-ci même si la date minimum de visite n'est pas vide ; il s'agira donc de l'évolution des ventes facturées.
- Sinon, l'édition se basera sur la date minimum **de visite**, et il s'agira de l'évolution des ventes facturées et non facturées.

La date prise en compte est rappelée avant impression :

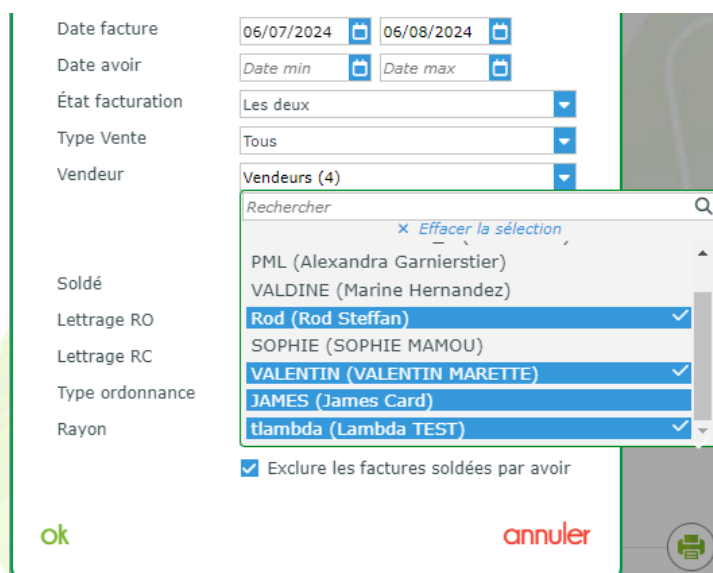


Au niveau des filtres, hormis la date de référence, ne sont pris en compte que :

- l'inclusion ou non des avoirs Inclure Avoir (sur l'écran principal)



- les vendeurs éventuellement sélectionnés dans les filtres (uniquement en Ventes par Date non détaillée, donc case Détail non cochée).



Les filtres appliqués sont notés dans l'entête de l'édition :

Évolution des ventes mensuelles - janvier 2024

Date : de visite (janvier 2024). Avoirs : Oui. Vendeurs : Rod S, VALENTIN M, James C, Lambda T.

L'édition permet de suivre :

- le nombre de Montures, de lunettes Solaires, de verres Unifocaux et Multifocaux
- le nombre et la valeur des ventes sur les deux périodes comparées
- le cumul de valeur depuis le début de la période de référence
- l'évolution constatée entre les deux périodes de référence, en valeur et au cumul.

1^{er} tableau : comparatif mensuel avec une ligne par jour, sous-total hebdomadaire et total mensuel.

Évolution des ventes mensuelles - janvier 2024

Date : de visite (janvier 2024). Avoirs : Oui. Vendeurs : Rod S, VALENTIN M, James C, Lambda T.

janvier 2023							janvier 2024							Évolution			
Jour dim. 1	Vente	Mont	Solair	Unifo	Multif	Valeur	Cumul	Jour lun. 1	Vente	Mont	Solair	Unifo	Multif	Valeur	Cumul	%Valeur	%Cumul
Hebdo	0	0	0	0	0	0,00 €		Hebdo	7	56	7	84	0	2 484,24 €			
dim. 22								janv. 22	1	7	0	14	0	50,00 €	10 553,24 €	100 %	219,9 %
lun. 23	1	7	0	14	0	583,00 €	5 382,00 €	mar. 23	1	0	7	0	0	169,00 €	10 722,24 €	-71,01 %	199,22 %
mar. 24	1	7	0	0	0	109,00 €	5 491,00 €	mer. 24	6	21	21	42	0	866,24 €	11 588,48 €	794,72 %	211,04 %
mer. 25								jeu. 25	1	7	0	14	0	198,00 €	11 786,48 €	100 %	214,65 %
jeu. 26	1	7	0	14	0	583,00 €	6 074,00 €	ven. 26								-100 %	194,05 %
ven. 27								sam. 27									
sam. 28								dim. 28									
Hebdo	3	21	0	28	0	1 275,00 €		Hebdo	9	35	28	70	0	1 283,24 €			
dim. 29								lun. 29									
lun. 30								mar. 30									
mar. 31	1	7	0	14	0	989,00 €	7 063,00 €	mer. 31								-100 %	166,88 %
Mensuel	27	189	21	112	42	7 063,00 €	7 063,00 €	Mensuel	26	182	35	280	0	11 786,48 €	11 786,48 €	166,88 %	166,88 %



2nd tableau : comparatif annuel avec une ligne par mois et un total annuel.

Évolution des ventes annuelles - 2024

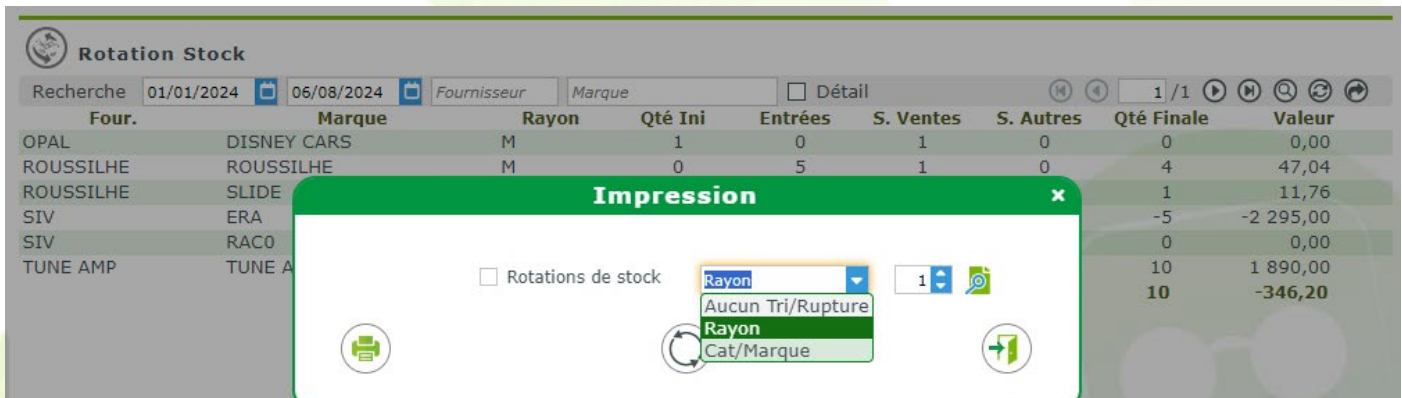
Date : de visite (janvier 2024). Avoirs : Oui. Vendeurs : Rod S, VALENTIN M, James C, Lambda T.

2023							2024							Évolution			
Mois	Vente	Mont	Solair	Unifo	Multif	Valeur	Cumul	Mois	Vente	Mont	Solair	Unifo	Multif	Valeur	Cumul	%Valeur	%Cumul
janv.	27	189	21	112	42	7 063,00 €	7 063,00 €	janv.	26	182	35	280	0	11 786,48 €	11 786,48 €	166,88 %	166,88 %
févr.	23	147	28	210	14	5 308 731,40 €	5 315 794,40 €	févr.	30	168	35	238	0	10 004,76 €	21 791,24 €	-99,81 %	-99,59 %
mars	12	98	7	140	0	5 836,86 €	5 321 631,26 €	mars								-100 %	-99,59 %
avr.	29	203	14	182	14	7 701,00 €	5 329 332,26 €	avr.								-100 %	-99,59 %
mai	32	147	28	112	14	9 985,10 €	5 339 317,36 €	mai	23	70	14	56	0	4 374,21 €	26 165,45 €	-56,19 %	-99,51 %
juin								juin	8	14	0	14	14	1 226,50 €	27 391,95 €	100 %	-99,49 %
juil.								juil.	71	315	0	189	28	21 928,13 €	49 320,08 €	100 %	-99,08 %
août								août	42	175	0	42	0	16 661,00 €	65 981,08 €	100 %	-98,76 %
sept.								sept.									
oct.	12	56	0	70	0	3 665,91 €	5 342 983,27 €	oct.								-100 %	-98,77 %
nov.	18	91	0	140	42	12 806,00 €	5 355 789,27 €	nov.								-100 %	-98,77 %
déc.	19	77	0	140	14	12 788,84 €	5 368 578,11 €	déc.								-100 %	-98,77 %
Total	172	1008	98	1106	140	5 368 578,11 €	5 368 578,11 €	Total	200	924	84	819	42	65 981,08 €	65 981,08 €	-98,77 %	-98,77 %

B. Rotations de stock par catégorie/marque

Pour trouver l'édition « Rotations de stock », allez dans **Stock > Mes mouvements**, cliquez sur les boutons « Rotation de stock »  puis impression .

Par défaut, l'édition propose un découpage par rayon. Vous pouvez désormais choisir un découpage par catégorie et marque, ou bien de ne pas découper du tout pour obtenir une simple liste :



Voici un extrait d'édition « Rotations de stock » par catégorie et marque :

MeOOptic 5 rue Robert Schuman Tél. : Email : contact@myeasyoptic.com	Rotations de Stock Édition du : 01/07/2024
--	---

Liste des filtres
 Classement : Cat/Marque
 Obsolète : Inclus
 Qté mini : Inclus
 Prix affiché : Prix de vente
 Rotation du : 01/01/2023 au 01/07/2024

Fournisseur	Rayon	Initial	Entrées	E. Invent.	Sorties	S. Autres	S. Invent.	Final	Valeur PAN	Valeur PAMP
Sans catégorie										
ALPINE										
ATM	M	0	1	0	0	0	0	1	78,00 €	78,00 €
Total ALPINE		0	1	0	0	0	0	1	78,00 €	78,00 €
ART'KENTIEL										
ATM	M	0	2	0	0	0	0	2	108,00 €	108,00 €
Total ART'KENTIEL		0	2	0	0	0	0	2	108,00 €	108,00 €
KAOS										
ATM	M	0	1	0	0	0	0	1	86,00 €	86,00 €
Total KAOS		0	1	0	0	0	0	1	86,00 €	86,00 €
AMEYA										
ATOMO	M	0	3	0	0	1	0	2	93,00 €	93,00 €
Total AMEYA		0	3	0	0	1	0	2	93,00 €	93,00 €

Les filtres appliqués sont notés dans l'entête, et les articles non catégorisés apparaissent en premier.

Vos catégories s'enchaînent ensuite dans l'ordre alphabétique, avec un découpage secondaire par marque.

KIDS										
BLAC										
BEL	M	0	1	0	0	0	0	1	171,00 €	171,00 €
Total BLAC		0	1	0	0	0	0	1	171,00 €	171,00 €

Page 7 / 8

Fournisseur	Rayon	Initial	Entrées	E. Invent.	Sorties	S. Autres	S. Invent.	Final	Valeur PAN	Valeur PAMP
DISNEY CARS										
OPAL	M	2	0	0	3	-1	0	0	0,00 €	0,00 €
Total DISNEY CARS		2	0	0	3	-1	0	0	0,00 €	0,00 €
ERA										
SIV	A	0	4	0	3	2	0	-1	-399,00 €	-399,00 €
Total ERA		0	4	0	3	2	0	-1	-399,00 €	-399,00 €
Total KIDS		2	5	0	6	1	0	0	-228,00 €	-228,00 €
MACAT										
ANDY BROOK										
ADB	M	0	1	0	0	0	0	1	300 000,00 €	300 000,00 €
Total ANDY BROOK		0	1	0	0	0	0	1	300 000,00 €	300 000,00 €
BELLINGER										
BEL	M	0	1	0	0	0	0	1	67,00 €	67,00 €
Total BELLINGER		0	1	0	0	0	0	1	67,00 €	67,00 €
JFREY										
BLI	M	0	1	0	1	0	0	0	0,00 €	0,00 €
Total JFREY		0	1	0	1	0	0	0	0,00 €	0,00 €
RACO										
SIV	A	0	1	0	1	0	0	0	0,00 €	0,00 €
Total RACO		0	1	0	1	0	0	0	0,00 €	0,00 €
Total MACAT		0	4	0	2	0	0	2	300 067,00 €	300 067,00 €
TOTAL		242	68	0	165	3	1	141	300 211,71 €	300 222,12 €

Vous avez des sous-totaux pour chaque marque et chaque catégorie, et un total global.