

# Manuel d'utilisation MyEasyOptic

Utilisation MyEasyAudio

VERSION 1.2025.7

MyEasyOptic



## SOMMAIRE

<b>I.</b>	<b>Prérequis</b>	<b>3</b>
<b>II.</b>	<b>Paramétrages</b>	<b>3</b>
A.	Utilisateur et Spécialité	3
B.	Paramètres spécifiques Audio	5
C.	Offre 100% Santé	6
<b>III.</b>	<b>Gestion en stock</b>	<b>7</b>
A.	Saisie du code LPP	8
B.	Article sérialisable : saisie du numéro de série	9
<b>IV.</b>	<b>Gestion en dossier client</b>	<b>11</b>
A.	Création d'un devis	11
B.	Saisie d'un article audio libre	12
C.	Saisie d'un article du stock	14
D.	Article sérialisable : saisie du numéro de série	14
E.	Classe LPP et latéralité	15
F.	Article Audio avec une quantité supérieure à 1	16
G.	Devis normalisé	17
H.	Fiche de prêt et vente	18
I.	Notes auditives	22
J.	Facturation dossier client	24
<b>V.</b>	<b>Remboursement des appareils audio pour personnes atteintes de cécité</b>	<b>26</b>
<b>VI.</b>	<b>Editions</b>	<b>27</b>
A.	Notes auditives	27
B.	Facture	29
<b>VII.</b>	<b>Automatisation visite de contrôle audio</b>	<b>30</b>

## I. Prérequis

Pour pouvoir utiliser le module Audio, un abonnement spécifique devra être souscrit.

Une interface avec le logiciel Noah est aussi disponible (voir documentation 'Interface Noah' disponible sur notre site internet).

En cas de besoin, veuillez vous rapprocher de votre commercial.



Service commercial

0 820 888 195

Service 0,12 € / min  
+ prix appel

## II. Paramétrages

### A. Utilisateur et Spécialité

Pour chaque utilisateur, il faut paramétrer une spécialité : Opticien et/ou Audioprothésiste.

Pour cela, cliquez sur [Paramètres](#) > [Magasin](#) > [Utilisateurs](#), puis sur un utilisateur.

**Édition de l'utilisateur**

**Identité** Activités et disponibilité aux rendez-vous

Informations utilisateur

Nom  Prénom  Identifiant

En raison de la Loi Finance il vous est impossible de modifier l'identifiant d'un utilisateur. Si besoin, veuillez en créer un nouveau et désactiver celui-ci.

Rôle  Spécialité  Spécialité par défaut

Mot de passe  Confirmation

En mode contrôle d'accès avancé, le rôle n'attribue que des droits dans l'interface (achat d'options, gestion des contrats RGPD, etc...)

Profil



☐ Diplômé Optique

☒ Diplômé Audio

☒ Utilisateur Actif

☐ Accès Portail Multimag

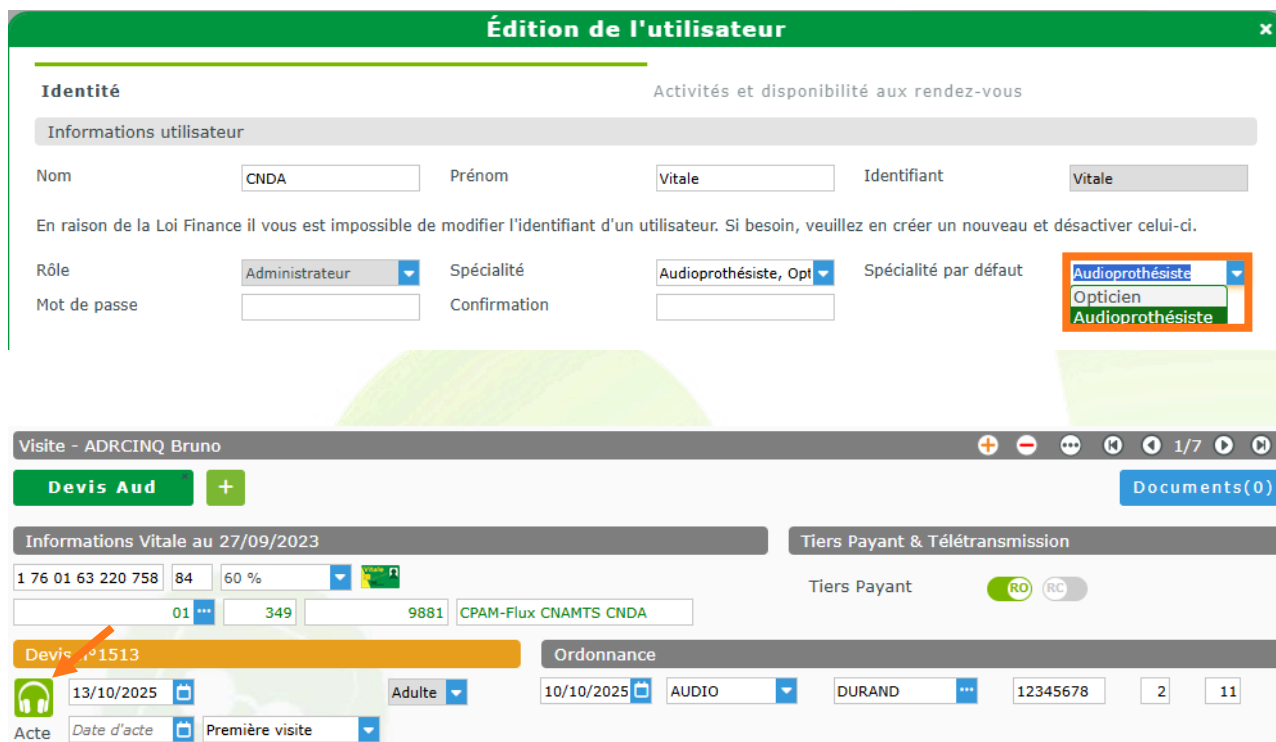
ok réinitialiser mot de passe annuler

Cette spécialité est indiquée en bout de ligne par les icônes  et  :



Nom	Prénom	Login	Rôle	Actif	Diplôme	Spécialité
CNDA	Vitale	Vitale	Administrateur	Oui		 
Durand	Paul	DURCHR	Responsable	Oui		 
Dupont	Christian	DUPCHR	Vendeur	Oui		 

Le paramètre « Spécialité par défaut » permet, lors d'une création de dossier, de positionner par défaut sur le dossier le type Audio.



**Édition de l'utilisateur**

**Identité** Activités et disponibilité aux rendez-vous

Informations utilisateur

Nom: CNDA Prénom: Vitale Identifiant: Vitale

En raison de la Loi Finance il vous est impossible de modifier l'identifiant d'un utilisateur. Si besoin, veuillez en créer un nouveau et désactiver celui-ci.


Rôle: Administrateur Spécialité: Audioprothésiste, Opt Spécialité par défaut: **Audioprothésiste**

Mot de passe: Confirmation:

Visite - ADRICINQ Bruno

**Devis Aud** Documents(0)

Informations Vitale au 27/09/2023

1 76 01 63 220 758 | 84 | 60 % | 

01 | 349 | 9881 | CPAM-Flux CNAMTS CNDA

Devis n°1513

13/10/2025 | Adulte | 10/10/2025 | AUDIO | DURAND | 12345678 | 2 | 11

Acte: Date d'acte: Première visite

Le fait d'indiquer le n° RPPS de l'audioprothésiste permettra de le mettre en 'Audioprothésiste référent' dans le paramétrage de signature :



Profil: Administrateur

☐ Diplômé Optique N° Adeli: N° Rpps:

☒ **Diplômé Audio** 12345678 87654321

☒ Utilisateur Actif

☐ Accès Portail Multiméga

ok réinitialiser mot de passe annuler

Voir la documentation 'Signer un document avec MyEasyOptic' pour les détails.

## B. Paramètres spécifiques Audio

Des paramétrages spécifiques à l'audio sont disponibles dans **Paramètres > Client > Vente Audio** :

The screenshot shows the 'MyEasyOptic/Audio' interface. The top bar is green with the logo and 'Baillargues'. The right side has icons for phone, calendar, exclamation mark, question mark, and a user icon. Below the bar is a 'Menu' section with a '+' icon. The 'Client' menu item is selected, and the 'Ventes Audio' sub-item is highlighted. The main area is divided into two sections: 'Montant des prestations' and 'Paramètres caution de prêt'. The 'Montant des prestations' section has two input fields: 'Classe I:' with a value of '199,00' and 'Classe II:' with a value of '390,00'. There is a checkbox for 'Gestion de la traçabilité à partir du 10/04/2024' which is checked, and a checkbox for 'Saisie obligatoire' which is unchecked. The 'Paramètres caution de prêt' section has two input fields: 'Montant :' with a value of '0,00' and 'Pourcentage :' with a value of '50,00'. At the bottom right, there are five circular buttons: 'LPP', 'FAB', 'OK', a red square button, and a green plus button.

Un montant de prestations peut être paramétré selon le type de d'équipement.

Remarque : le 100% Santé est identifié comme « Classe I » et l'Autre Offre comme « Classe II »

This is a close-up of the 'Montant des prestations' section. It shows two input fields: 'Classe I:' with a value of '199,00' and 'Classe II:' with a value of '390,00'.

Lors des prêts d'appareils, une caution est nécessaire. Celle-ci peut être paramétrée par défaut, soit avec un montant, soit en pourcentage.

This is a close-up of the 'Paramètres caution de prêt' section. It shows two input fields: 'Montant :' with a value of '0,00' and 'Pourcentage :' with a value of '50,00'.


Les boutons  et  permettent de créer respectivement les fabricants et les LPP spécifiques à l'audio.

### C. Offre 100% Santé

Dans les Paramètres > Client > Offre 100% Santé, onglet « Audio », vous pouvez paramétrer les 2 appareils mis par défaut lors de la création automatique de l'équipement 100% santé.

Il conviendra de sélectionner dans le stock, les articles destinés aux personnes de moins de 20 ans, et de plus de 20 ans.

The screenshot shows the 'MyEasyOptic/Audio' interface. The top bar is green with the logo and 'Baillargues' text. On the right, there are icons for phone, mail, warning, help, and user, along with the text 'Vitale CNDA - Code client : 9999'. Below the top bar is a 'Menu' section with a '+' icon. The 'Client' menu item is highlighted, and a list of sub-items is shown: 'État Civil', 'Civilités', 'Codes libres', 'Offres commerciales', 'Sociétés', 'Ventes', 'Ventes Optique', 'Ventes Lentille', 'Ventes Comptoir', 'Ventes Audio', and 'Offre 100% Santé'. The 'Offre 100% Santé' item is highlighted with a green border. An orange arrow points to the 'Offre 100% Santé' item. Another orange arrow points to the 'Audio' tab in the top right corner of the main content area. The main content area shows 'Prothèse Classe I par défaut' and two options: 'Prothèse moins de 20 ans : SIG - SIGNIA - ENF SIGNIA PURE CHARGE' and 'Prothèse plus de 20 ans : SIG - SIGNIA - SIGNIA PURE CHARGE & GO IX'.

En cliquant sur le bouton , la fenêtre de sélection dans le stock s'ouvre, et les articles de type audio et de classe I sont pré-filtrés.

The screenshot shows the 'Sélection d'un article' window. The title bar is green with the text 'Sélection d'un article' and a close button. Below the title bar is a search bar with the text 'Recherche Référence Fournisseur Marque Modèle'. The 'Modèle' field is selected, and the text 'AR' is entered. To the right of the search bar are buttons for 'Qté>0' and 'Classe I'. The 'Classe I' button is highlighted with a red box. Below the search bar is a table with the following columns: 'Référence', 'Four.', 'Marque', 'Modèle', 'Colonis', 'Qté', and 'P.Vente'. The table contains two rows of data:

Référence	Four.	Marque	Modèle	Colonis	Qté	P.Vente
13	SIG	SIGNIA	SIGNIA PURE CHA...		2	150,00
18	SIG	SIGNIA	ENF SIGNIA PURE ...		5	150,00

At the bottom right of the window is a red button labeled 'annuler'.

### III. Gestion en stock

Cliquez sur **Stock > Mes articles** puis sur l'article de rayon Audio à modifier :

Stock +

Référence 18 14/10/2025

Article 18/20

Four. SIG Fab. SIG - SAE Marque SIGNIA Modèle ENF SIGNIA PURE CHARGE Rayon AR

Prix

P.A. Brut	Remise	P.A. Net	P.A.M.P	Formule	Libellé formule	PV Unitaire	PV Public	Écotaxe
40,00	0 %	40,00	40,00			150,00	0,00	0,00

Entrées et Sorties

Entrées 5 Sorties 0 En Cmde 0 Inventaire 0 Rétrocessions 0 Réservée 0 Stock 5

**Audio** Général Autres

☐ Anti-larsen ☐ Réduction acouphènes ☐ Position T à boucle magnétique

Appareillage Tous Connectivité Tous Nombre de canaux 0

Alimentation Tous Type de pile Couleur Coloris

Montant prestation 0,00 Classe Lpp Classe I Code Lpp Fabricant Lpp Fabricant

Latéralité Stéréo

OK

L'onglet le plus à gauche peut différer selon le type d'article (Audio, Lentille, Optique, Divers).

Les informations spécifiques au type de produit seront retrouvées dans cet onglet particulier.

L'onglet « Général » permettra de retrouver les n° de série disponible.

Entrées et Sorties

Entrées 5 Sorties 0 En Cmde 0 Inventaire 0 Rétrocessions 0 Réservée 0 Stock 5

Audio **Général** Autres

Code EDI Code EDI ☐ Bon achat ☐ Facing ☐ Dépôt-Vente ☐ Obsolète

Code EAN Code EAN ☐ Non déstockable ☐ Suivi Stats ☐ Non dépréciable

Code GTIN Code GTIN ☒ Sérialisable N° de série N°

Code SKU Code SKU

Observations

OK

## A. Saisie du code LPP

Vous pouvez renseigner un code LPP sur un article en rayon Audio, quel que soit le sous-rayon :

Stock Client x +

Vitale - Vitale CND - Code client : 99999

Référence 8 01/03/2024

Article

Four. SIG Fab. SIG - SAE Marque SIGNIA Modèle SIGNIA PURE CHARGE & GO Rayon AA

Prix

P.A. Brut	Remise	P.A. Net	P.A.M.P	Formule	Libellé formule de calcul	PV Unitaire	PV Public	Montant DEEE
150,00	0 %	150,00	150,00			350,00	350,00	0,00

Entrées et Sorties

Entrées 10 Sorties 1 En Cmde 0 Inventaire 0 Rétrocessions -1 Réservée 0 Stock 9

Audio

Appareillage Tous Connectivité Tous Nombre de canaux 0

Alimentation Tous Type de pile Couleur Coloris

Montant prestation 0,00 Classe Lpp Classe I Code Lpp Code LPP

Latéralité

AIDE AUDITIVE, PILES SANS MERCURE 675-BLEUE OU EQUIVALENT (B/6) Pas de code LPP  
AIDE AUDITIVE, PILES SANS MERCURE 13-ORANGE OU EQUIVALENT (B/6) Pas de code LPP  
AIDE AUDITIVE, PILES SANS MERCURE 10-JAUNE OU EQUIVALENT (B/6) Pas de code LPP  
AIDE AUDITIVE, PILES SANS MERCURE 312-MARRON OU EQUIVALENT (B/6) Pas de code LPP  
AUDIOPROTHESE, ENTRETIEN ET REPARATIONS, < 2 ANS, EMBOUT Pas de code LPP  
AUDIOPROTHESE, ENTRETIEN ET REPARATIONS, >OU= 2 ANS & < 20 ANS OU CECITE, EMBOUT Pas de code LPP  
AUDIOPROTHESE, ENTRETIEN ET REPARATIONS, MICROPHONE Pas de code LPP  
AUDIOPROTHESE, ENTRETIEN ET REPARATIONS, ECOUTEUR Pas de code LPP  
AUDIOPROTHESE, ENTRETIEN ET REPARATIONS, > OU = 20 ANS, EMBOUT Pas de code LPP  
IMPLANT COCH OU TRONC CEREBRAL, PROCESEUR, CHARGEUR ET BATTERIES RECHARGEABLES Pas de code LPP

Les codes LPP affichés dans la liste sont ceux présents dans le paramétrage du fabricant :

Détail des fabricants

Code SIG Raison Sociale SAE

Code postal GL2 4NF Adresse Appolo, Olympus Park

Ville Quedgeley Code Pays GB

Informations légales

Associés à des données personnelles, les codes affinés dits "LPP" (Liste des Produits et Prestations) sont des données de santé à caractère personnel. En conséquence, leur collecte, traitement et transmission ne peuvent se faire que dans les conditions prévues par la réglementation en vigueur (et notamment le Règlement général sur la protection des données (RGPD)) et en conformité avec les avis et recommandations des autorités administratives compétentes. Tout accès, collecte, traitement et/ou transmission en dehors de ce cadre est susceptible d'engager la responsabilité de leurs utilisateurs.

Monture Verre Supplément Audio

Liste Produits OptoLPP Recherche par libellé

Désignation	Code LPP	Code Reg.	Base SS	Age
AIDE AUDITIVE, PILES SANS MERCURE 675-BLEUE OU EQUIVALENT (B/6)	✓ PIL	1,50	<1000	
AIDE AUDITIVE, PILES SANS MERCURE 13-ORANGE OU EQUIVALENT (B/6)	✓ PIL	1,50	<1000	
AIDE AUDITIVE, PILES SANS MERCURE 10-JAUNE OU EQUIVALENT (B/6)	✓ PIL	1,50	<1000	
AIDE AUDITIVE, PILES SANS MERCURE 312-MARRON OU EQUIVALENT (B/6)	✓ PIL	1,50	<1000	
AUDIOPROTHESE, ENTRETIEN ET REPARATIONS, < 2 ANS, EMBOUT	✓ APA	53,36	<2	
AUDIOPROTHESE, ENTRETIEN ET REPARATIONS, >OU= 2 ANS & < 20 ANS OU CECITE,...	✓ APA	53,36	>=2	

ok annuler

## B. Article sérialisable : saisie du numéro de série

Les articles audio étant des articles dits « sérialisables », lors d'une entrée en stock, la saisie de numéro de série est obligatoire.

Dès que le rayon concerne « Audio », la case « Article sérialisable » est visible et accessible.

The screenshot shows the 'Saisie des entrées' (Entry Creation) screen. At the top, there's a header with 'Entête de bordereau de saisie' and 'Mode de saisie'. Below this, the 'Entrée d'article' section contains various dropdown menus for product details. The 'Article sérialisable' checkbox is checked and highlighted with an orange box. An orange arrow points to this checkbox. Below the form, there's a table titled 'Liste des entrées' showing the entry details.

Date entrée	Référence	Marque	Modèle	Coloris	Taille	Rayon	Qté	P.Achat	P.Vente
14/10/2025 14:18	12	SIGNIA	SIGNIA PURE CHARGE & GO IX			AA	10	150,00	350,00
							10	1 500,00	

Lors de la saisie en stock d'un article « sérialisable », le bouton gris apparaît avec l'information en orange « N° série manquant(s) ». Cela indique que tous les numéros de série associés à cet article n'ont pas encore été renseignés.

This screenshot is similar to the previous one, but it highlights the 'N° série manquant(s)' button with an orange box and an orange arrow. The button is located at the bottom right of the 'Entrée d'article' section.

En cliquant sur ce bouton, la fenêtre de saisie des numéros de série apparaît.

Remarque : Le nombre de champs dépend de la quantité renseignée sur l'écran précédent.

The dialog box titled 'Saisie des numéros de série' (Serial Number Entry) is shown. It contains a message: 'Saisir les numéros de série des articles que vous souhaitez entrer en stock :'. Below this, there are five input fields for serial numbers. The first field is pre-filled with '123456789'. At the bottom, there are two buttons: 'ok' and 'annuler'.

Si vous validez l'écran avant d'avoir saisi tous les numéros, un message d'avertissement s'affiche :

### Saisie des numéros de série

Saisir les numéros de série des articles que vous souhaitez entrer en stock :

Numéro de série 1

Numéro de série 2

Numéro de série 3

Numéro de série 4

Numéro de série 5

ok
annuler

**Information importante**

Tous les numéros de série doivent être saisis

ok

Vous revenez sur l'écran pour continuer votre saisie.

Dès que tous les numéros sont saisis, le bouton devient vert  et le message en orange disparaît.

Chaque mouvement de stock d'un article sérialisé, est associé à un numéro de série.

Stock +
Menu > Stock > Stock

Référence 65
19/12/2022

**Article**

Four. SIV
Fab. A25 - SIVANTOS
Marque BASE
Modèle SET86 Cl.II
Rayon AR

**Prix**

P.A. Brut 399,00
Remise 0 %

**Entrées et Sorties**

Entrées 2
Sorties 0

















**Historique des mouvements de l'article (entrées uniquement)**

Date	Entrée	Sortie	Motif	PA Brut	PA Net	PA MP	PV Brut	Détail	Num. Série
19/12/2022 09:37	2	0	Achat / vente	399,00	399,00	399,00	998,00	BL Entrée n°24	 
	2	0							

Si le numéro de série a bien été sélectionné lors du déstockage, une icône verte sera disponible pour consulter le numéro concerné.

**Historique des mouvements de l'article**

Recherche Num. Série
1 / 1

Date	Entrée	Sortie	Motif	PA Brut	PA Net	PA MP	PV Brut	Détail	Num. Série
05/08/2025 12:00	0	1	Prêt matériel audi...	40,00	40,00	40,00	150,00	ESSAI Alain	 
05/08/2025 12:00	0	1	Prêt matériel audi...	40,00	40,00	40,00	150,00	ESSAI Alain	 
05/08/2025 12:00	0	1	Prêt matériel audi...	40,00	40,00	40,00	150,00	ESSAI Alain	 
05/08/2025 12:00	0	1	Prêt matériel audi...	40,00	40,00	40,00	150,00	ESSAI Alain	 
04/08/2025 16:24	1	0	Prêt matériel audi...	40,00	40,00	40,00	150,00	ESSAI Alain	 
04/08/2025 16:24	1	0	Prêt matériel audi...	40,00	40,00	40,00	150,00	ESSAI Alain	 
16/05/2025 10:48	2	0	Achat / vente	40,00	40,00	40,00	150,00	BL Entrée n°14	 
09/04/2024 18:02	2	0	Achat / vente	40,00	40,00	40,00	150,00	BL Entrée n°10	 
	6	4							

annuler

Si le numéro de série n'a pas été sélectionné lors du déstockage, alors l'icône sera grise.

Historique des mouvements de l'article										
Recherche	Num. Série		1 / 1							
Date	Entrée	Sortie	Motif	PA Brut	PA Net	PA MP	PV Brut	Détail	Num. Série	
14/10/2025 14:16	1	0	Achat / vente	50,00	50,00	50,00	150,00	BL Entrée n°23	N°	
	1	0								

annuler

Ce numéro pourra être renseigné à posteriori en cliquant sur l'icône grise puis sur le bouton +.

**Numéro(s) de série associé(s) au mouvement**

Entrée

Date

Numéro Série

annuler

**Saisie des numéros de série**

Saisir les numéros de série des articles que vous souhaitez entrer en stock :

Numéro de série 1

ok

annuler

Les numéros de série encore disponibles sont consultables en cliquant sur le bouton N°

Numéro(s) de série disponible(s)	
1 / 1	
Date	Numéro Série
23/06/2025 15:28:02	123457
23/06/2025 15:28:02	456789
23/06/2025 15:28:02	123458
23/06/2025 15:28:02	123456

annuler

#### IV. Gestion en dossier client

##### A. Création d'un devis

Lors de la création d'une nouvelle visite en cliquant sur +, le type « Audio » est disponible :

**Création d'une nouvelle visite**

Optique

Lentille

Vente comptoir

Réparation

**Audio (Type actuel)**


Optométrie

ok

annuler

## B. Saisie d'un article audio libre

Lors de la création d'un dossier audio, dans le devis, vous avez la possibilité de créer des articles audio sans passer par le stock : les champs sont en saisie libre.

Réf.	...	Fournisse	Fabricant	AR	...	Marque	▼
 Modèle							PV

Pour cela, renseignez son Modèle, son prix, et toute information disponible, hors la référence :

**Équipement** vendu par Damien W

Type Équipement: NO - Nouvelle Ordonnance | Suivi & Traçabilité: Livr. : Prévenir Équipement non envoyé en prêt | Observations:


Oreille droite:  SIG 3788 1499,00

Oreille gauche:  SIG 3788 1499,00

Divers: Divers n°1, Divers n°2, Divers n°3, Frais de livraison (19€)

Puis cliquez sur le bouton  pour détailler ses spécificités :

**Spécificités prothèses**

Oreille droite	Oreille gauche
<input checked="" type="checkbox"/> Réduction acouphènes	<input checked="" type="checkbox"/> Réduction acouphènes
<input checked="" type="checkbox"/> Position T à boucle magnétique	<input checked="" type="checkbox"/> Position T à boucle magnétique
<input checked="" type="checkbox"/> Anti-larsen	<input checked="" type="checkbox"/> Anti-larsen
Appareillage: Intra-auriculaires	Appareillage: Intra-auriculaires
Alimentation: Batterie	Alimentation: Batterie
Montant prestation: 199,00	Montant prestation: 199,00
Connectivité: Bluetooth	Connectivité: Bluetooth
Type de pile:	Type de pile:
Classe Lpp:  Classe I	Classe Lpp:
Nombre de canaux: 48	Nombre de canaux: 48
Couleur: Gris	Couleur: Gris
Latéralité:	Latéralité:
Montant DEEE: 29,00	Montant DEEE: 29,00

ok annuler

La saisie de la « Classe Lpp » (I ou II) est obligatoire.

À l'impression du devis normalisé, le détail de l'audioprothèse apparaît dans le tableau, ce pour quoi il est important de renseigner, au mieux, toutes les informations obligatoires :

### 1.2. Autre offre :

Aide(s) auditives(s) proposée(s) incluant tous les accessoires nécessaires au fonctionnement:		Prix HT	Prix HT après remise	Prix TTC
Aide auditive droite	SIVANTOS - 175 BD ANATOLE FRANCE - 93200 SAINT-DENIS FR SIV SIG 3788 Dont DEEE 29,0 € Réducteur d'acouphènes ; Doté d'un anti-Larsen, d'une position T à boucle magnétique, de 48 canaux ; Appareillage Intra-auriculaires ; Dispositif Bluetooth	1 420,85	1 420,85	1 499,00
Aide auditive gauche	SIVANTOS - 175 BD ANATOLE FRANCE - 93200 SAINT-DENIS FR SIV SIG 3788 Dont DEEE 29,0 € Réducteur d'acouphènes ; Doté d'un anti-Larsen, d'une position T à boucle magnétique, de 48 canaux ; Appareillage Intra-auriculaires ; Dispositif Bluetooth	1 420,85	1 420,85	1 499,00
Consommables, piles et accessoires				
<b>Total autre offre</b>		2 841,70	2 841,70	2 998,00
Montant pris en charge par l'assurance maladie obligatoire :				0,00
Montant pris en charge par l'organisme complémentaire d'assurance maladie, si connu :				
Montant total du reste à charge, si connu :				2 998,00

### 2. Présentation de la bobine T :

Les aides auditives avec bobine T (ou bobine magnétique à induction) disposent de programmes (position T ou MT) qui permettent une meilleure accessibilité du son dans différents environnements comprenant une boucle magnétique (télévision, téléphonique, salle de réunion, salles de spectacle,

Page 1 / 2

Lors de la transformation du devis en vente, ou lors de l'impression de la fiche de prêt, l'article est automatiquement créé dans le stock, bien que sans quantité.

Devis n°8955

Ordonnance

05/01/2024

Date Ordo.

Prescripteur

Nom Presc.

N° Insee

Clé

15

Acte

Date d'acte

Première visite

Adulte

AUTRE OFFRE

Équipement n°16315

vendu par Damien W

1/2

Type Équipement

Suivi & Traçabilité

Observations

NO - Nouvelle Ordonnance

Livr. : Prévenir

Aucun audiogramme Noah disponible

Envoyé en prêt le 05/01/2024

Caution présente

Oreille droite

Oreille gauche

4941

SIV

A25 - SIV

AR

SIGMA

4942

SIV

A25 - SIV

AR

SIGMA

SIG 3788

1499,00

SIG 3788

1499,00

Divers

Divers n°1

Divers n°2

Divers n°3

0,00

Frais de livraison (19€)

La référence créée est alors renseignée dans le dossier.

### C. Saisie d'un article du stock

Vous pouvez saisir la référence du produit souhaité ou aller le chercher dans le stock avec le bouton [...] qui se trouve à côté de la référence.

La liste des articles audio s'affiche :

Sélection d'un article									
Recherche	Référence	Fournisseur	Marque	Modèle	AR	Qté>0	Classe A	Facing	1 / 1
Référence	Four.	Marque	Modèle	Coloris	Taille	Rayon	P.Vente	Qté	
13	SIG	SIGNIA	SIGNIA PURE CHA...		AR		150,00	0	
18	SIG	SIGNIA	ENF SIGNIA PURE ...		AR		150,00	5	
19	SIG	SIGNIA	Test		AR		150,00	1	
							900,00	6	

### D. Article sérialisable : saisie du numéro de série

Vous avez le choix de passer par la boîte de dialogue de **Traçabilité des articles** ou par la **Fiche de prêt**.

Équipement n°1773 vendu par Vitale C

Type Équipement: NO - Nouvelle Ordonnance

Suivi & Traçabilité

Observations

Équipement non envoyé en prêt  
Liv. : Prévenir  
Aucun audiogramme Noah disponible

Numéro de péniche: N° Péniche

Oreille droite: 13 SIG SIG - SA AR SIGNIA SIGNIA PURE CHARGE & GO IX 150,00

Oreille gauche: 13 SIG SIG - SA AR SIGNIA SIGNIA PURE CHARGE & GO IX 150,00

Divers: Divers n°1 Divers n°2 Divers n°3 0,00

Dans ces deux interfaces, vous retrouvez un champ de saisie accompagné d'un bouton [...] de sélection. Pour chaque article, cliquez sur le bouton pour sélectionner un numéro de série déjà saisi, ou entrez-le manuellement.

Dans la **Traçabilité des articles** :

Équipement n°1773 vendu par Vitale C

Type Équipement: Suivi & Traçabilité

Observations

**Traçabilité des articles**

Liste des articles et de leurs informations de traçabilité Les informations de traçabilités sont absentes ou incomplètes. 1 / 1

Num	Article	Type	Code	Reçu
1/1	PAD : SIGNIA PURE CHARGE...	N° Série	Code	<input type="checkbox"/>
1/1	PAG : SIGNIA PURE CHARGE...	N° Série	Code	<input type="checkbox"/>

ok annuler

Dans les Informations Fiche de prêt :

**Informations Fiche de prêt (100% Santé)**

Type de caution : Chèque

Montant de la caution : 150,00

La durée légale minimale de prêt est de 30 jours, le prêt débutera dès l'impression de la fiche et prendra donc fin au 15/06/2025

☒ Prothèse Droite - SIGNIA PURE CHARGE & GO IX

☒ Prothèse Gauche - SIGNIA PURE CHARGE & GO IX

Numéro de série

imprimer fermer

Si vous avez pré-remplissé les numéros lors de l'entrée en stock, cliquez sur pour ouvrir la fenêtre suivante :

**Numéro(s) de série disponible(s)**

Date	Numéro Série
09/04/2024 18:02:22	96325874
09/04/2024 18:02:22	96325873
16/05/2025 10:48:05	456789
16/05/2025 10:48:05	123456

ok annuler

Sélectionnez une ligne puis validez (**ok**). Le numéro sera reporté dans la ligne d'article, prêt à être imprimé dans la facture.

### E. Classe LPP et latéralité

Les remboursements dépendent de la classe LPP de l'article. Cette information est renseignée au moment de l'entrée en stock.

**Entrée d'article**

Réf., EAN, GTIN ... SIGNIA PURE CHARGE SIG SIG - SAE SIGNIA AA ... Classe I Article sérialisable

Détails Gtin Catégorie 6 150,00 Remise Classe I Classe II Formule 350,00 N° série manquant(s)

La classe LPP ou s'affiche automatiquement selon l'information saisie en stock sur ce produit. L'icône indique si l'appareil est pré-réglé en stéréo, ou spécifiquement réglé pour une oreille droite ou gauche . Cette information provient aussi du stock.

**Divers**

Oreille droite

13 SIG SIG - SA AR SIGNIA SIGNIA PURE CHARGE & GO IX 150,00

Oreille gauche


13 SIG SIG - SA AR SIGNIA SIGNIA PURE CHARGE & GO IX 150,00

## F. Article Audio avec une quantité supérieure à 1


Lors de la saisie d'un article de rayon A - Audio dans les divers d'un dossier, si l'article possède un code LPP et que la quantité est supérieure à 1, alors il y aura autant de lignes de cet article que mentionnées dans la quantité saisie. C'est notamment très utile pour les piles.

Vous pouvez saisir des divers dans le dossier avec une quantité supérieure à 1 :

The screenshot shows the 'Liste des Divers' window. At the top, there are input fields for various attributes: Référence (38), Modèle (Pile x10), Coloris (A25 - SIVA), Fournisseur (SIV), Marque (SIVANTOS), Rayon (AP), Tva (5,50 %), Prix Unit. (20,00), and Qté (3). The Qté field is highlighted with an orange box and an arrow. To the right of the Qté field is a confirmation icon (a circle with a checkmark) and a cancel icon (a circle with an X). Below the input fields is a table with columns: Référence, Modèle, Coloris, Fournisseur, Marque, Rayon, Tva, Prix Unit., Qté, CR, R., and Prix Net. The table currently contains one line with the same data as the input fields. At the bottom left is an 'ok' button, and at the bottom right is an 'annuler' button.

Après avoir validé la ligne en cliquant sur l'icône , vous aurez autant de lignes dans la liste des divers que de quantité :

The screenshot shows the 'Liste des Divers' window after validation. The input fields at the top are the same, but the Qté field now contains '1'. The table below now contains three lines, each with the same data as the first line in the previous screenshot. The table columns are: Référence, Modèle, Coloris, Fournisseur, Marque, Rayon, Tva, Prix Unit., Qté, CR, R., and Prix Net. The first three lines of the table are highlighted with an orange box. At the bottom left is an 'ok' button, and at the bottom right is an 'annuler' button.

Si vous cliquez sur le bouton  en bas du dossier, il y aura également autant de lignes, dans la liste des articles de l'offre concernée, qu'indiqué par la quantité saisie au départ, avec affichage du code LPP saisi sur l'article :

The screenshot shows the 'Détail remboursements' window. At the top, there are input fields for various attributes: C28 RO, C28 MUT, AME, Tiers Payant RO+RC (60 %), and Mutuelle RC1. Below these are tabs for RC1, RC2, PEC, and SESAM Vitale Area. The SESAM Vitale Area tab is selected. The table below has columns: Rb, Acte, T, Détail, Lpp, Net, Base RO, TP RO, TP RC, TP RO+RC, À Charge, ALD, and ETM. The table contains three lines, each with the same data as the first line in the previous screenshot. The first three lines of the table are highlighted with an orange box. At the bottom left is an 'ok' button, and at the bottom right is an 'annuler' button. There are also buttons for 'vérif. taux' and 'SESAM-Vitale'.


## G. Devis normalisé

Un devis normalisé audio ne pourra être édité qu'après avoir saisi un équipement « Offre 100% santé » de Classe I.



Pour cela, 2 méthodes sont possibles :

- Automatique :


Une fois le 1<sup>er</sup> équipement « Autre Offre » saisi avec ces articles de classe II, cliquez sur le bouton  en bas de la fiche.

The screenshot shows the 'Autre Offre' equipment entry form. At the top, there are two sections for 'Oreille droite' and 'Oreille gauche'. Each section has a dropdown menu for 'SIG' and 'SIG - SA', and a text input field for 'SIGNIA'. Below these, there is a green button with a plus sign and the text 'SIGNIA PURE CHARGE & GO IX'. The price for each side is '350,00'. Below this, there is a section for 'Divers' with three input fields for 'Divers n°1', 'Divers n°2', and 'Divers n°3'. The price for 'Divers n°3' is '0,00'. Below this, there is a section for 'Choix client : sélection d'un équipement pour le devis normalisé' with two radio buttons: 'Autre offre' (selected) and 'La présentation de la bobine T a été réalisée'. Below this, there is a table for 'Totaux' with columns for 'Brut TTC', 'Remise TTC', 'Net TTC', 'Rbt RO', 'Rbt RC', and 'Part Client TTC'. The values are: Brut TTC: 700,00; Remise TTC: 0,00; Net TTC: 700,00; Rbt RO: 5,84; Rbt RC: 0,00; Part Client TTC: 694,16. At the bottom, there is a row of buttons: '100% Santé' (highlighted with an orange arrow), 'TP', 'Calendar', 'Email', 'Print', 'OK', 'Save', 'Check', and 'Refresh'.

Cela va créer automatiquement un 2<sup>nd</sup> équipement « 100% santé » avec les articles de classe I paramétrés par défaut.

The screenshot shows the 'Équipement n°303' form. At the top, there is a header with 'Équipement n°303' and 'vendu par Damien W'. Below this, there is a section for 'Type Équipement' with a dropdown menu for 'Type Ordonnance'. The price for 'Type Ordonnance' is '573,00'. Below this, there is a section for 'Suivi & Traçabilité' with a text input field for 'Liv. : Prévenir'. The price for 'Liv. : Prévenir' is '573,00'. Below this, there is a section for 'Observations' with a text input field. At the bottom, there are two sections for 'Oreille droite' and 'Oreille gauche'. Each section has a dropdown menu for 'A25' and 'SIV', and a text input field for 'AR' and 'RAC'. The price for each side is '573,00'.

- Manuelle :

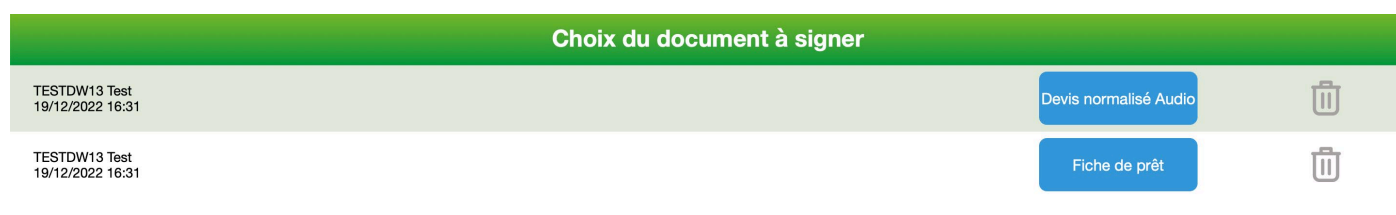
Après avoir saisi le 1<sup>er</sup> équipement de classe II ou pas, cliquez sur le bouton  au niveau des équipements.



Sélectionnez des articles de classe I via le bouton .



Ce devis pourra aussi être signé électroniquement et archivé dans la visite du client.

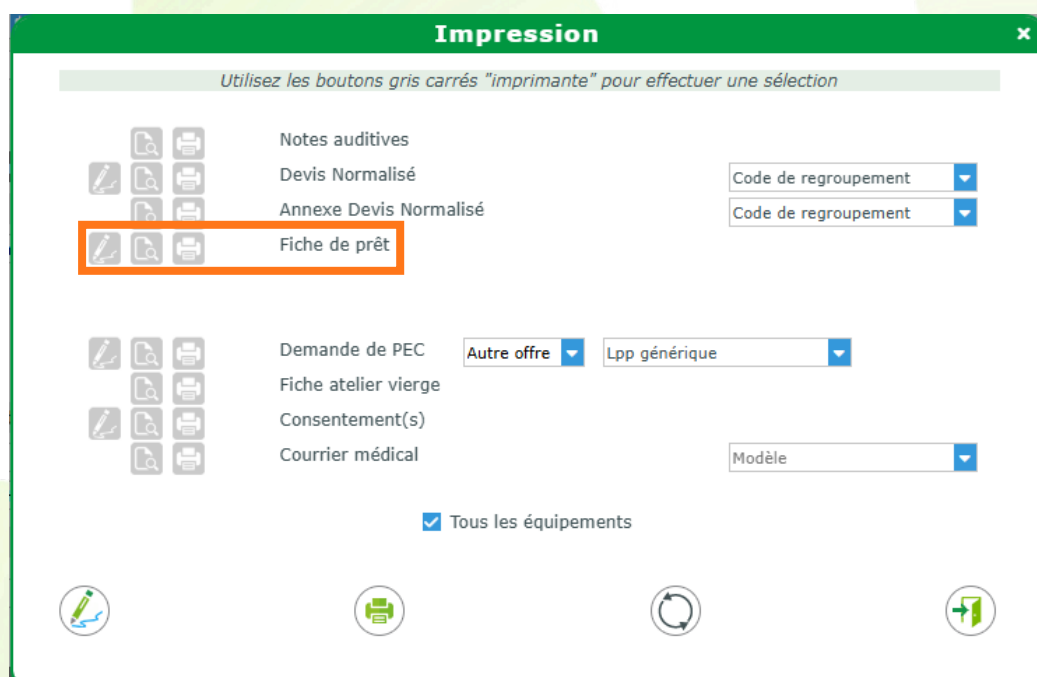


(Voir la documentation « Signer un document avec MyEasyOptic » pour les détails)

## H. Fiche de prêt et vente

Le prêt des appareils pendant 30 jours est une obligation légale. Il faut donc notifier ce prêt dans le dossier client.

Pour cela, vous devez imprimer et faire signer une « Fiche de prêt ».



Lors de l'impression de celle-ci, un montant de caution sera pré-rempli selon vos paramétrages, et les numéros de série des appareils prêtés seront demandés.

**Informations Fiche de prêt (Autre offre)** x

Type de caution : Chèque

Montant de la caution : 350,00

Date de début du prêt : 22/10/2025

La durée légale minimale de prêt est de 30 jours, le prêt débutera dès le 22/10/2025 et prendra donc fin au 21/11/2025

☒ Prothèse Droite - SIGNIA PURE CHARGE & GO IX


Numéro de série

☒ Prothèse Gauche - SIGNIA PURE CHARGE & GO IX

Numéro de série

imprimer

fermer

Cliquez sur les boutons  pour sélectionner les numéros de série.

**Numéro(s) de série disponible(s)** x

1 / 1

Date	Numéro Série
23/06/2025 15:28:02	123457
23/06/2025 15:28:02	456789
23/06/2025 15:28:02	123458
23/06/2025 15:28:02	123456

**Informations Fiche de prêt (100% Santé)** x

Type de caution : Chèque

Montant de la caution : 150,00

Date de début du prêt : 22/10/2025

La durée légale minimale de prêt est de 30 jours, le prêt débutera dès le 22/10/2025 et prendra donc fin au 21/11/2025

☒ Prothèse Droite - SIGNIA PURE CHARGE & GO IX

123457

☒ Prothèse Gauche - SIGNIA PURE CHARGE & GO IX

123458

imprimer

fermer

Il est aussi possible de saisir directement ce numéro dans le champ, soit à la main, soit en utilisant une douchette code barre.

**MEO Optic**  
**Blvd. du Roi Albert II**

**34670 Baillargues**

Tél. : +33820888195

Email : monadresseemail@gmail.com

**M. ESSAI Alain**  
C.Phys. 0102

FRANCE

N°SS : 1 42 19 62 965 165 / 96 - Date de naissance : 01/19/1942

## FEUILLE DE PRÊT

Je soussigné(e), M. ESSAI ALAIN demeurant à C.Phys. 0102 , certifie avoir reçu en prêt du **22/10/2025** au **21/11/2025** l'équipement suivant d'une valeur de **300,00** euros.

Marque	Type	N° de série	Montant
SIGNIA	SIGNIA PURE CHARGE &	123457	150,00
SIGNIA	SIGNIA PURE CHARGE &	123458	150,00

Cet appareillage étant la propriété de **MEO Optic**, je m'engage à vous laisser à titre de caution la somme de **150,00** euros en chèque.

Cette caution ne sera pas remise à l'encaissement sauf dans les cas suivants :

- Appareil non rendu à la date d'échéance
- Perte du matériel prêté
- Destruction du matériel prêté
- Fonctionnement défectueux lors de la restitution, si cette défectuosité n'est pas causée par un vice propre de l'appareil.

A Baillargues  
Le 22/10/2025

Signature du client :

Une fois la fiche de prêt imprimée, la période de 30 jours démarre.

Dans la section « Suivi & traçabilité », une indication est visible pour savoir si la fiche de prêt a été éditée ou non, à quelle date, et si les numéros de série ont été renseignés.

### Suivi & Traçabilité

Livr. : Prévenir

Audiogramme du 13/12/2022

Envoyé en prêt le 14/12/2022




Si ce n'est pas le cas, l'indication sera de la sorte.

### Suivi & Traçabilité

Équipement non envoyé en prêt



Le bouton  permet de ré-ouvrir la fenêtre de fiche de prêt, pour consulter à nouveau les informations, terminer le prêt ou annuler le prêt.



**Informations Fiche de prêt (100% Santé)**

Type de caution : Chèque  
Montant de la caution : 150,00  
Un prêt est actuellement en cours et s'étend du 22/10/2025 au 21/11/2025  
☐ Prothèse Droite - SIGNIA PURE CHARGE & GO IX 123457  
☐ Prothèse Gauche - SIGNIA PURE CHARGE & GO IX 123458


imprimer
terminer le prêt
annuler le prêt
fermer


Lorsqu'une fiche de prêt est imprimée, des mouvements de sortie sont effectués avec le motif « Prêt matériel audio ». Ils sont visibles dans le stock, via l'historique des mouvements de la fiche article.






**Historique des mouvements de l'article**


Date	Entrée	Sortie	Motif	PA Brut	PA Net	PA MP	PV Brut	Détail	Num. Série
22/10/2025 12:00	0	1	Prêt matériel audi...	40,00	40,00	40,00	150,00	ESSAI Alain	
22/10/2025 12:00	0	1	Prêt matériel audi...	40,00	40,00	40,00	150,00	ESSAI Alain	

Pendant cette période de prêt, et pour une cohérence avec les mouvements de stock, les modifications sur le dossier ne sont plus possibles.


 Oreille droite

 Oreille gauche

13  SIG  SIG - SA  AR  SIGNIA 


 SIGNIA PURE CHARGE & GO IX 150,00

Divers

Tous les champs concernant les articles en prêt sont grisés, et si vous tentez une suppression avec le bouton , un message d'information s'affiche :

**Information importante**

Un prêt est en cours sur cet équipement, impossible de supprimer l'article



Le prêt est considéré comme terminé si le délai est dépassé ou si le devis est transformé en vente.

Si à la transformation du devis en vente, la durée du prêt n'est pas atteinte, un message de confirmation s'affiche :

Non respect de la durée de prêt

Le délai de prêt de 30j n'a pas été respecté pour un ou plusieurs équipements, confirmez-vous malgré tout la transformation du devis en vente ?

- **100% Santé** : L'équipement 1 (AD SIGNIA PURE CHARGE & GO IX / AG SIGNIA PURE CHARGE & GO IX) (1807) a été envoyé en prêt le 22/10/2025


oui
non

Une fois le prêt terminé (manuellement ou à la transformation du devis en vente), 2 mouvements d'entrée sont faits pour indiquer la fin du prêt.

Dans le même temps, 2 autres mouvements de sortie sont faits avec le motif « Achat /vente » pour le déstockage définitif.

Date	Entrée	Sortie	Motif	PA Brut	PA Net	PA MP	PV Brut	Détail	Num. Série
22/10/2025 15:24	0	1	Achat / vente	40,00	40,00	40,00	150,00	ESSAI Alain	N°
22/10/2025 15:24	0	1	Achat / vente	40,00	40,00	40,00	150,00	ESSAI Alain	N°
22/10/2025 15:24	1	0	Prêt matériel audi...	40,00	40,00	40,00	150,00	ESSAI Alain	N°
22/10/2025 15:24	1	0	Prêt matériel audi...	40,00	40,00	40,00	150,00	ESSAI Alain	N°
22/10/2025 12:00	0	1	Prêt matériel audi...	40,00	40,00	40,00	150,00	ESSAI Alain	N°
22/10/2025 12:00	0	1	Prêt matériel audi...	40,00	40,00	40,00	150,00	ESSAI Alain	N°

## I. Notes auditives

Vous pouvez saisir les informations spécifiques aux examens audio en cliquant sur le bouton 

Oreille droite

13

...

SIG

...

SIG - SA

...

AR

...

SIGNIA

...

150,00

Oreille gauche

13

...

SIG

...

SIG - SA

...

AR

...

SIGNIA

...

150,00

Divers

2 onglets sont disponibles :

- un onglet dédié à l'otoscopie :

The screenshot shows the 'Notes auditives' form with the 'Otoscopie' tab highlighted. The form is divided into two main columns for 'Oreille droite' and 'Oreille gauche'. Each column has a section for 'Antécédents' with three toggle switches: 'Tympan sain', 'Tympan perforé', and 'Otite'. Below these are two text input fields labeled 'Autres'. At the bottom, there are two more text input fields labeled 'Test de Weber' and 'Test de Rinne'. The form has a green header bar with the title 'Notes auditives' and a close button. At the bottom left is a green 'ok' button and at the bottom right is a red 'annuler' button.

**Notes auditives**

**Otoscopie**

**Oreille droite**

☐ Tympan sain ☐ Cerumen - Bouchon

☐ Tympan perforé ☐ Suppurations

☐ Otite

**Autres**

**Oreille gauche**

☐ Tympan sain ☐ Cerumen - Bouchon

☐ Tympan perforé ☐ Suppurations

☐ Otite

**Autres**

**Test de Weber**

**Test de Rinne**

ok annuler

- un second onglet dédié aux antécédents :

The screenshot shows the 'Notes auditives' form with the 'Antécédents' tab highlighted. The form is divided into two main columns for 'Oreille droite' and 'Oreille gauche'. Each column has a section for 'Antécédents' with three toggle switches: 'Otites', 'Acouphènes', and 'Suppurations'. Below these are two text input fields labeled 'Autres'. At the bottom, there are three more text input fields labeled 'Antécédents otologiques', 'Antécédents personnels/familiaux', and 'Autres antécédents'. The 'Autres antécédents' section has four toggle switches: 'Vertiges', 'Otalgie', 'Traitement antibiotique', and 'Problèmes vasculaires'. The form has a green header bar with the title 'Notes auditives' and a close button. At the bottom left is a green 'ok' button and at the bottom right is a red 'annuler' button.

**Notes auditives**

**Antécédents**

**Oreille droite**

☐ Otites ☐ Hypoacousie

☐ Acouphènes ☐ Chirurgie

☐ Suppurations ☐ Appareil auditif

**Autres**

**Oreille gauche**

☐ Otites ☐ Hypoacousie

☐ Acouphènes ☐ Chirurgie

☐ Suppurations ☐ Appareil auditif

**Autres**

**Antécédents otologiques**

**Antécédents personnels/familiaux**

**Autres antécédents**


☐ Vertiges ☐ Traitement antibiotique

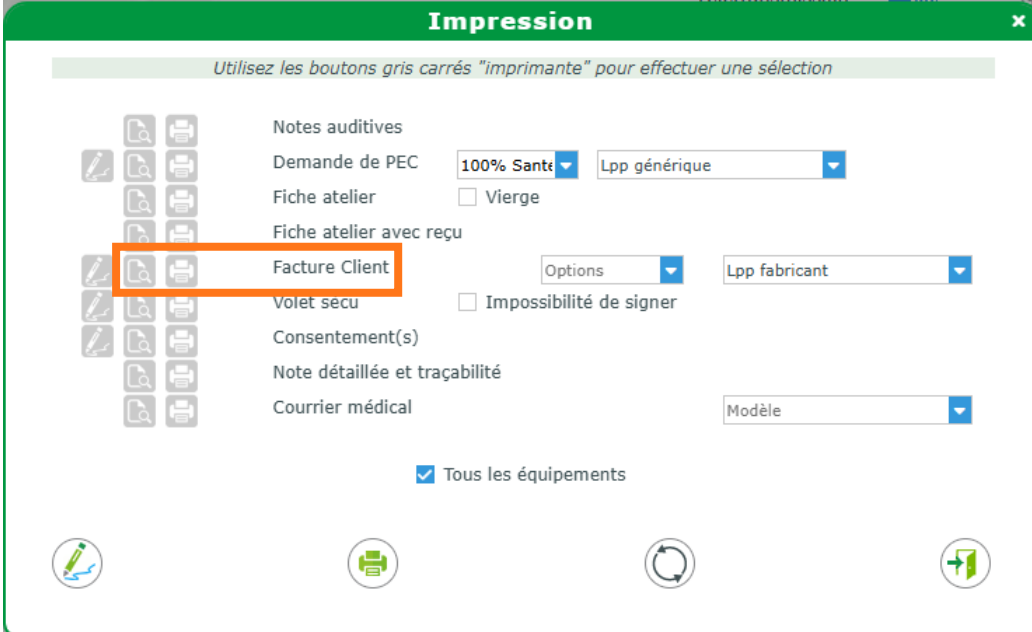
☐ Otalgie ☐ Problèmes vasculaires

ok annuler

## J. Facturation dossier client

Pour facturer une vente audio, vous pouvez soit :

- Cliquer sur le bouton  « Imprimer » puis aperçu ou impression de « Facture Client »



**Impression**

Utilisez les boutons gris carrés "imprimante" pour effectuer une sélection

	Notes auditives		
	Demande de PEC	100% Santé	Lpp générique
	Fiche atelier	<input type="checkbox"/> Vierge	
	Fiche atelier avec reçu		
	<b>Facture Client</b>	Options	Lpp fabricant
	Volet secu	<input type="checkbox"/> Impossibilité de signer	
	Consentement(s)		
	Note détaillée et traçabilité		
	Courrier médical		Modèle

☒ Tous les équipements

Après confirmation, cela attribuera un numéro de facture.




**Validation de facture**

Dossier non Facturé : Souhaitez-vous générer la facture et le chiffre d'affaires maintenant ?

Date facturation : 24/10/2025 16 59 59

☐ Facture Hors Taxe (Détaxe)

**oui** **annuler**

- Cliquer sur le bouton  « Facturer le dossier »

Cela vous permet de lancer le process de facturation, sans être obligé d'imprimer ou d'ouvrir et fermer l'onglet de la visualisation de facture.

Visite - ESSAI Alain - A Télétransmettre

**Vente Aud** **Devis Aud (T)** **Devis Aud (A)** Documents(0)

Informations Vitale au 08/01/2025

1 42 19 62 965 165 96 60 % 01 349 9881 CPAM-Flux CNAMTS CNDA

Tiers Payant & Télétransmission

Tiers Payant ☒ RO ☐ RC

Télétransmission ☒ RO ☐ RC Générer FSE ☐

Vente n°1528

24/10/2025 N° Facture AV Adulte

Ordonnance

20/10/2025 AUDIO DURAND 12345678 2 11

Acte Date d'acte Première visite

Équipement n°1815 vendu par Vitale C

Type Équipement Suivi & Traçabilité Observations

NO - Nouvelle Ordonnance ☐ Livr. : Prévenir  
Aucun audiogramme Noah disponible  
Fiche de contrôle : **Aucun**

Numéro de péniche N° Péniche

Oreille droite

13 SIG SIG - SA AR SIGNIA

SIGNIA PURE CHARGE & GO IX 950,00

Oreille gauche

13 SIG SIG - SA AR SIGNIA









SIGNIA PURE CHARGE & GO IX 950,00

Divers

Divers n°1 Divers n°2 Divers n°3 0,00

Totaux 100% santé : 1 900,00 € Net TTC

Brut TTC	Remise TTC	Net TTC	Rbt RO	Rbt RC	Part Client TTC	Règlement TTC	Dû client TTC
1900,00		= 1900,00	- 1,80	- 1898,20	= 1898,20	- 0,00	= 1898,20

Après confirmation, cela attribuera un numéro de facture.

**Validation de facture**

Dossier non Facturé : Souhaitez-vous générer la facture et le chiffre d'affaires maintenant ?


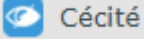

Date facturation : 24/10/2025 16 59 59

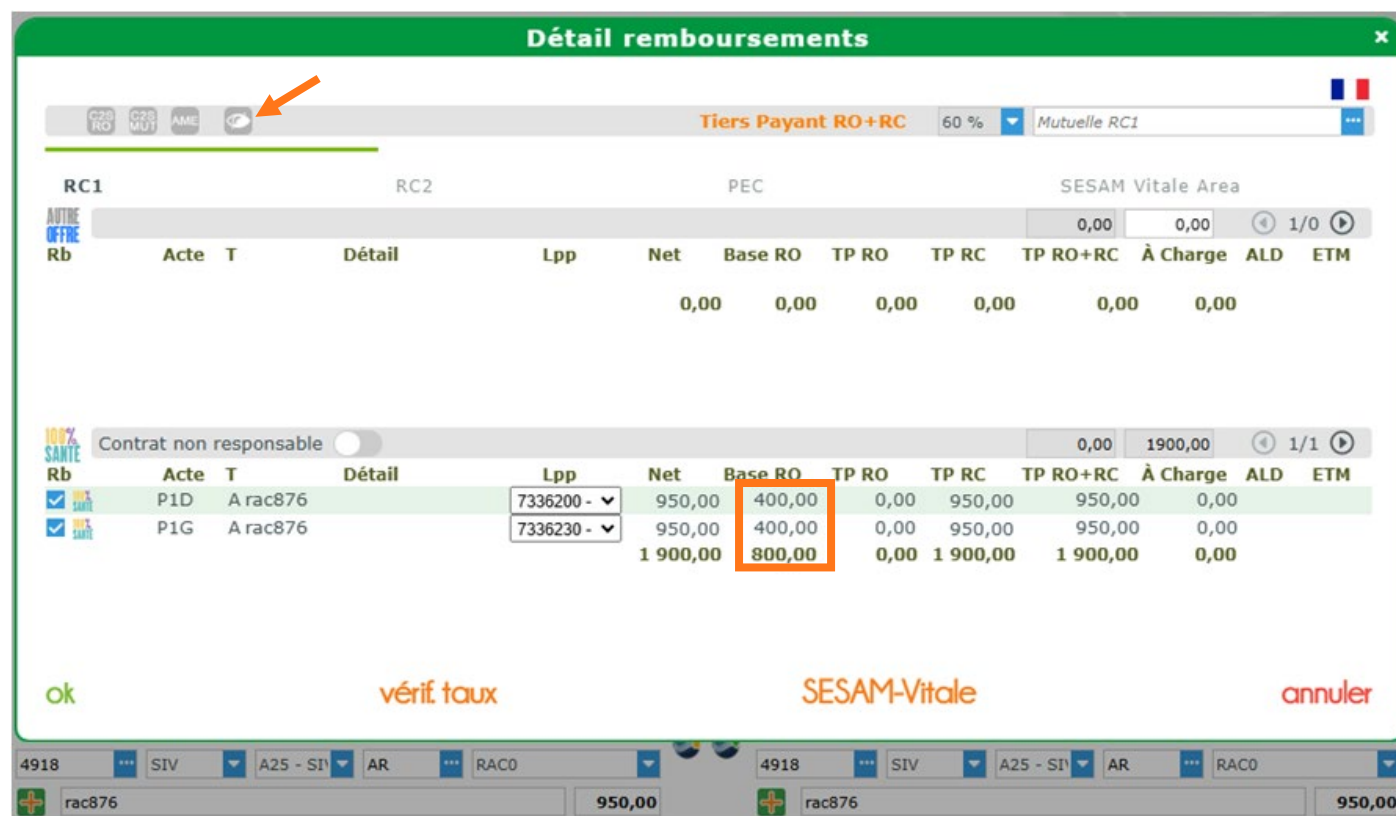
☐ Facture Hors Taxe (Détaxe)

**oui** **annuler**

## V. Remboursement des appareils audio pour personnes atteintes de cécité

Le remboursement des prothèses auditives pour les personnes de plus de 20 ans atteintes de cécité fait l'objet de règles spécifiques : le remboursement est alors équivalent à celui des moins de 20 ans.

Un nouveau bouton « Client atteint de cécité » , qui devient  une fois sélectionné, est présent dans la boîte de dialogue  **Détail remboursements** des dossiers audio. S'il est coché, le code LPP correspondant est automatiquement sélectionné.



**Détail remboursements**

Tiers Payant RO+RC 60 % Mutuelle RC1

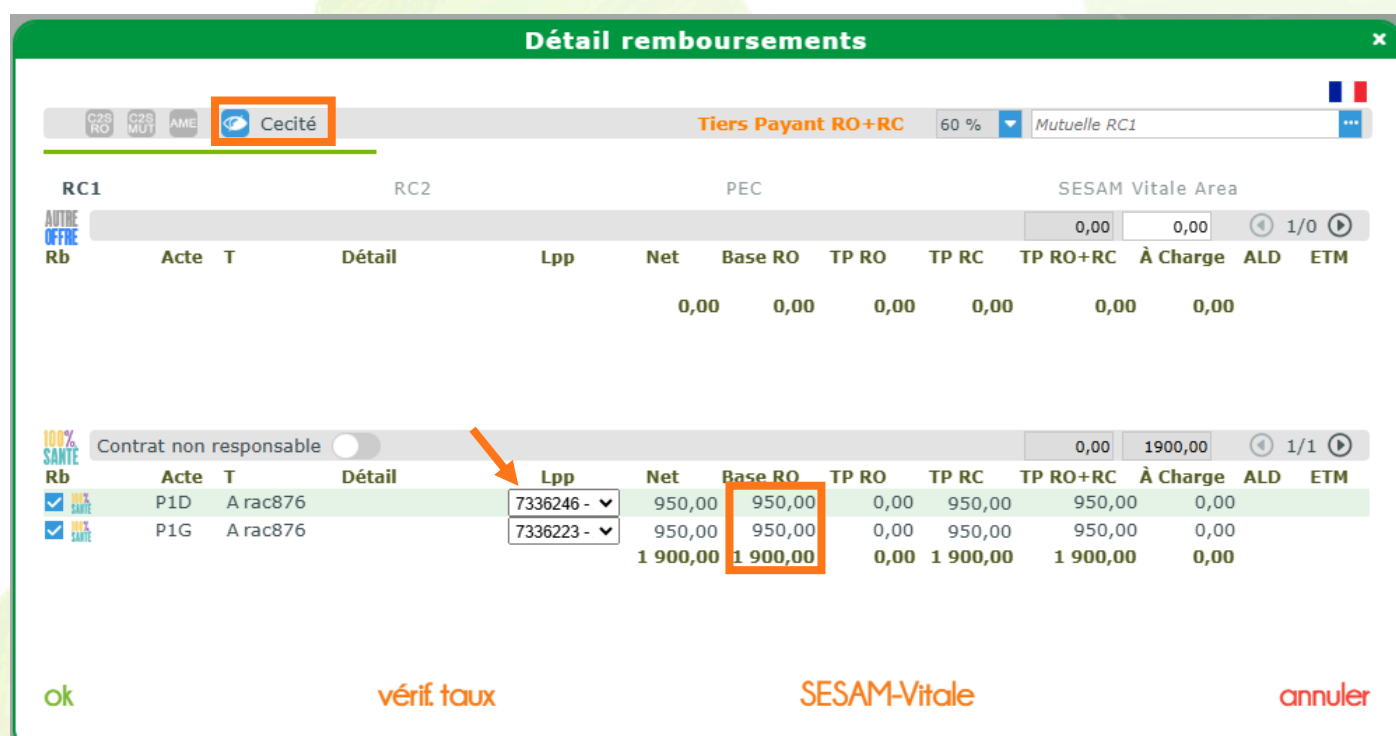
RC1	RC2	PEC	SESAM Vitale Area
0,00	0,00	1/0	

Rb	Acte	T	Détail	Lpp	Net	Base RO	TP RO	TP RC	TP RO+RC	À Charge	ALD	ETM
					0,00	0,00	0,00	0,00	0,00	0,00		

Contrat non responsable ☐

Rb	Acte	T	Détail	Lpp	Net	Base RO	TP RO	TP RC	TP RO+RC	À Charge	ALD	ETM
<input checked="" type="checkbox"/>	P1D	A	rac876	7336200 -	950,00	400,00	0,00	950,00	950,00	0,00		
<input checked="" type="checkbox"/>	P1G	A	rac876	7336230 -	950,00	400,00	0,00	950,00	950,00	0,00		
					1 900,00	800,00	0,00	1 900,00	1 900,00	0,00		

ok vérif. taux SESAM-Vitale annuler



**Détail remboursements**

Tiers Payant RO+RC 60 % Mutuelle RC1

RC1	RC2	PEC	SESAM Vitale Area
0,00	0,00	1/0	

Rb	Acte	T	Détail	Lpp	Net	Base RO	TP RO	TP RC	TP RO+RC	À Charge	ALD	ETM
					0,00	0,00	0,00	0,00	0,00	0,00		

Contrat non responsable ☐


Rb	Acte	T	Détail	Lpp	Net	Base RO	TP RO	TP RC	TP RO+RC	À Charge	ALD	ETM
<input checked="" type="checkbox"/>	P1D	A	rac876	7336246 -	950,00	950,00	0,00	950,00	950,00	0,00		
<input checked="" type="checkbox"/>	P1G	A	rac876	7336223 -	950,00	950,00	0,00	950,00	950,00	0,00		
					1 900,00	1 900,00	0,00	1 900,00	1 900,00	0,00		

ok vérif. taux SESAM-Vitale annuler


Il n'y a pas de distinction de classe, un équipement fera l'objet de la même règle de remboursement, qu'il soit en classe I ou en classe II.


## VI. Editions

### A. Notes auditives

Cliquez sur le bouton  dans la fiche pour ouvrir la fenêtre d'impressions, puis sur l'aperçu ou l'impression :

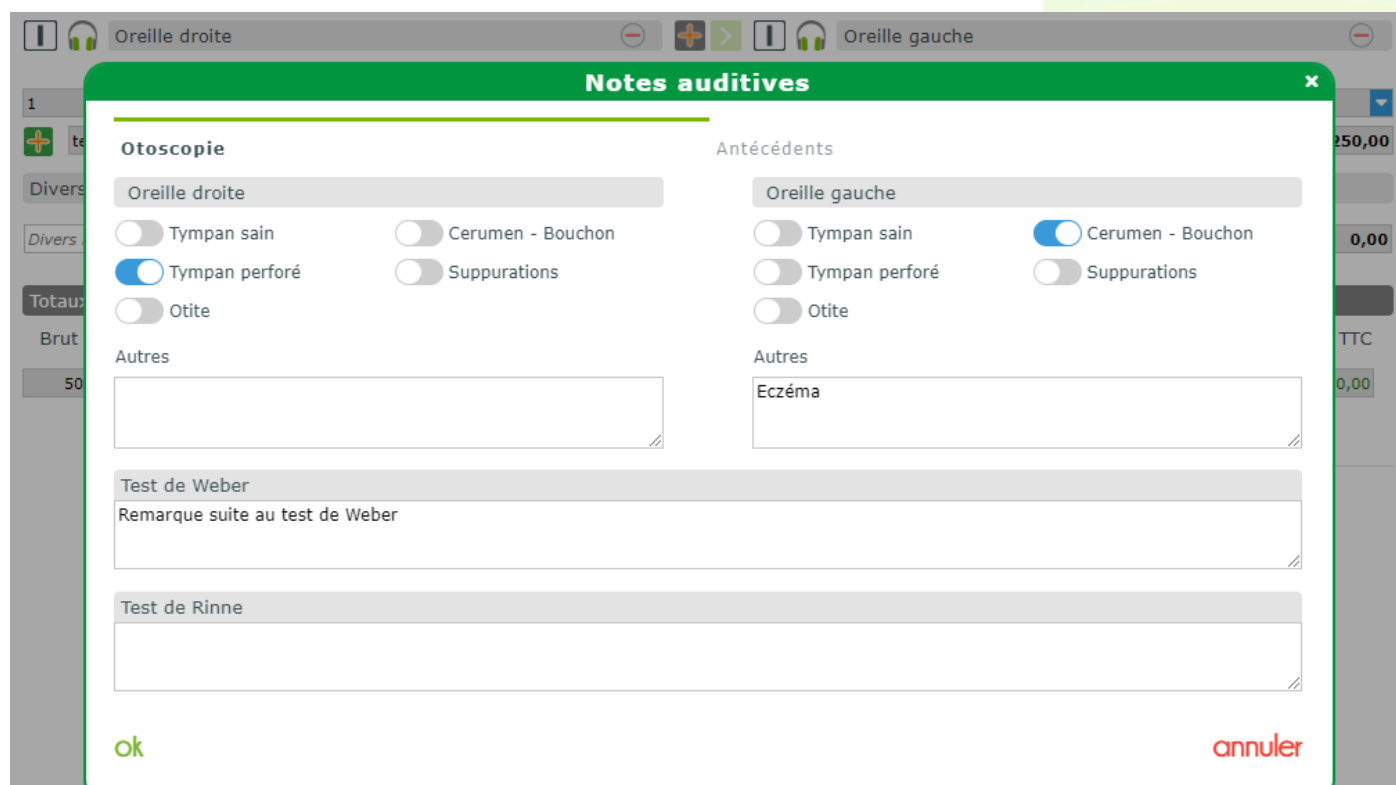


Cette édition reprend, outre les informations clients et  les références d'équipements, les Notes auditives que vous aurez renseignées ou non auparavant.

Vous pouvez accéder à celles-ci en cliquant sur l'icône  au niveau de l'équipement, entre les blocs dédiés à chacune des oreilles :



Tout ce qui est noté dans les deux onglets, Otoscopie et Antécédents, figure dans l'édition.



Si vous n'avez encore rien noté dans le logiciel, vous pouvez malgré tout imprimer la fiche vierge que vous pourrez renseigner manuellement.

<b>M.</b> <span style="background-color: #cccccc; display: inline-block; width: 80px; height: 15px;"></span>	<b>Visite du 08/12/2023</b>	<b>Notes audio</b>				
Né(e) le 01/01/2000	Technicien : <span style="background-color: #cccccc; display: inline-block; width: 100px; height: 15px;"></span>					
	Type ordo : Nouvelle Ordonnance					
<b>Prothèse(s)</b> _____						
Prothèse Droite :	1	test	TEST	TEST	AR	250,00 €
Prothèse Gauche :	1	test	TEST	TEST	AR	250,00 €
<b>Otoscopie</b> _____						
<b>Oreille droite :</b>			<b>Oreille gauche :</b>			
<input type="checkbox"/> Tympan sain	<input type="checkbox"/> Cerumen - Bouchon		<input type="checkbox"/> Tympan sain	<input checked="" type="checkbox"/> Cerumen - Bouchon		
<input checked="" type="checkbox"/> Tympan perforé	<input type="checkbox"/> Suppurations		<input type="checkbox"/> Tympan perforé	<input type="checkbox"/> Suppurations		
<input type="checkbox"/> Otite			<input type="checkbox"/> Otite			
<i>Autres</i>			<i>Autres</i>			
.....			Eczéma			
.....			.....			
.....			.....			
Remarque suite au test de Weber			Test de Weber :			
.....			.....			
.....			.....			
Test de Rinne :			.....			
.....			.....			
.....			.....			
<b>Antécédents</b> _____						
<b>Oreille droite :</b>			<b>Oreille gauche :</b>			
<input type="checkbox"/> Otites	<input type="checkbox"/> Hypoacousie		<input type="checkbox"/> Otites	<input type="checkbox"/> Hypoacousie		
<input type="checkbox"/> Acouphènes	<input type="checkbox"/> Chirurgie		<input type="checkbox"/> Acouphènes	<input type="checkbox"/> Chirurgie		
<input type="checkbox"/> Suppurations	<input type="checkbox"/> Appareil auditif		<input type="checkbox"/> Suppurations	<input type="checkbox"/> Appareil auditif		
<i>Autres</i>			<i>Autres</i>			
.....			.....			
.....			.....			
.....			.....			
Antécédents otologiques :			.....			
.....			.....			
Antécédents personnels/familiaux :			.....			
.....			.....			
.....			.....			
<input type="checkbox"/> Vertiges			<input type="checkbox"/> Otagie		<input type="checkbox"/> Traitements antibiotiques	
					<input type="checkbox"/> Problèmes vasculaires	

## B. Facture

Sur l'édition de facture, sont indiquées :

- la notion de prestation incluse : montant renseigné dans les paramètres

**Stock** +

Magasin

Client

État Civil

Civilités

Codes libres

Offres commerciales

Sociétés

Ventes

Ventes Optique

Ventes Lentille

Ventes Comptoir

Ventes Audio

Offre 100% Santé

**Montant des prestations**

Classe I : 199,00

Classe II : 390,00

☒ Gestion de la traçabilité à partir du 10/04/2024 ☐ Saisie obligatoire

**Paramètres caution de prêt**

Montant : 0,00

Pourcentage : 50,00

- l'écotaxe D.E.E.E., uniquement si le montant est supérieur à 0 : montant renseigné dans le stock

**Stock** +

Référence 8 01/03/2024

**Article** 8/20

Four. SIG Fab. SIG - SAE Marque SIGNIA Modèle SIGNIA PURE CHARGE & GO Rayon AA

**Prix**

P.A. Brut	Remise	P.A. Net	P.A.M.P	Formule	Libellé formule	PV Unitaire	PV Public	Écotaxe
150,00	0 %	150,00	150,00			350,00	0,00	50,00

**Entrées et Sorties**

Entrées	0
Sorties	2
En Cmde	0
Inventaire	13
Rétrocessions	-1
Réservée	7
Stock	11

**Audio**

☐ Anti-larsen ☐ Réduction acouphènes ☐ Position T à boucle magnétique

Appareillage Tous Connectivité Tous Nombre de canaux 0

Alimentation Tous Type de pile Couleur Coloris

Montant prestation 0,00 Classe Lpp Classe II Code Lpp Générique PANSEMENTS HY

Latéralité Stéréo

- le numéro de série de l'appareil auditif, sous sa désignation : il faut au préalable l'avoir renseigné

Une première saisie peut être effectuée lors de l'entrée en stock des appareils auditifs, le numéro est ensuite précisé dans le dossier par sélection, ou vous pouvez le saisir manuellement directement dans le dossier.

**MEO Optic**  
**Blvd. du Roi Albert II**  
  
**34670 Baillargues**  
Tél. : +33820888195  
Email : monadresseemail@gmail.com  
FINESS/AM : modeconvarea205  
N° Agrément : 992604231  
N° Siren / Siret : 48234939600010



**M. ESSAI Alain**  
N°SS : 1 42 19 62 965 165 / 96 - Date de naissance : 01/19/1942

**M. ESSAI Alain**  
**C.Phys. 0102**

## Facture PROFORMA

Exemplaire client  
Liée au devis n°1525

Ordonnance : 20/10/2025 - Nouvelle Ordonnance  
Prescripteur : DURAND Jean  
FINESS/AM : 12345678 2

Fait à Baillargues, le 24/10/25, par Vitale CNDA

Désignation	LPP fab	Base	RO	RC	Tx Tva	P.U.HT	P.U.TTC	Qté	Remise	Tot Net TTC
<b>- Equipement n°1/1</b>										<b>1 900,00 €</b>
SIGNIA PURE CHARGE & GO IX - SIGNIA - SIG (1) N° série : 456789	7310229	1,50 €	0,90 €	949,10 €	5,5 %	900,47 €	950,00 €	1		950,00 €
SIGNIA PURE CHARGE & GO IX - SIGNIA - SIG (1) N° série : 123456	7310229	1,50 €	0,90 €	949,10 €	5,5 %	900,47 €	950,00 €	1		950,00 €
<b>Total</b>		<b>3,00 €</b>	<b>1,80 €</b>	<b>1 898,20</b>		<b>1 800,95 €</b>	<b>1 900,00 €</b>	<b>2</b>		<b>1 900,00 €</b>

Dont 199,00 € de prestation incluse (1)

Disponibilité des pièces détachées : (1)

Montant total écotaxe D.E.E : 100,00 €

Total Brut	1 900,00 €
<b>Total T.T.C.</b>	<b>1 900,00 €</b>
T.V.A.	99,05 €
Total H.T.	1 800,95 €
T.Payant RO	1,80 €
Hors TP RC	1 898,20 €
Part client	1 898,20 €
<b>Dû client</b>	<b>1 898,20 €</b>

Paiement	Date Échéance	Montant
----------	---------------	---------

## VII. Automatisation visite de contrôle audio

Tous les ans, l'audioprothésiste doit effectuer un contrôle des appareils auditifs.

Ce contrôle fait l'objet d'une visite Audio de type spécifique, qui va permettre d'envoyer les données spécifiques de la visite de contrôle au régime obligatoire. Pour information, il s'agit du code LPP 2305927, avec un code acte « SUI » et d'un prix de vente à 1 centime (remboursé intégralement par la Sécurité sociale) - mais vous n'avez pas besoin de les renseigner vous-même.

Dans un dossier audio, sélectionnez simplement « Visite contrôle » dans le type de visite :

The screenshot shows the 'Visite' form interface. At the top, there's a header bar with 'Visite' and navigation icons. Below it, a green button 'Devis Aud' and a '+' icon are visible. A blue button 'Documents(0)' is on the right. The form is divided into sections: 'Informations Vitale' and 'Tiers Payant & Téléransmission'. In the 'Informations Vitale' section, there are fields for 'N°Sécu', 'Clé', '60 %', and 'CPAM-TROYES'. The 'Tiers Payant' section has 'RO' and 'RC' buttons. The 'Devis n°1454' section is highlighted in orange. Below it, the 'Acte' dropdown menu is open, showing options: 'Visite contrôle' (selected), 'Première visite', 'Renouvellement', and 'Visite contrôle'. The 'Ordonnance' section has fields for 'Date Ordo.', 'Prescripteur', 'Nom Presc.', 'N° Insee', and 'Clé 15'. The 'Équipement n°' section is highlighted in orange, and the 'Type Équipement' dropdown is set to 'NO - Nouvelle Ordonnance'. The 'Suivi & Traçabilité' section shows a message: 'Liv. : Prévenir Aucun audiogramme Noah disponible Équipement non envoyé en prêt'. The 'Observations' section is empty. At the bottom, there's a field for 'Numéro de péniche' with a red minus icon.

Un divers « Suivi par téléransmission » à 1 centime sera créé automatiquement :

The screenshot shows the 'Visite' form interface, similar to the previous one. The 'Acte' dropdown menu is now set to 'Visite contrôle'. The 'Équipement n°1674' section is highlighted in orange. The 'Type Équipement' dropdown is set to 'NO - Nouvelle Ordonnance'. The 'Suivi & Traçabilité' section shows the same message: 'Liv. : Prévenir Aucun audiogramme Noah disponible Équipement non envoyé en prêt'. The 'Observations' section is empty. At the bottom, the 'Divers' section is highlighted in orange, showing a table with columns: 'Suivi par téléransmission', 'Divers n°2', 'Divers n°3', and a value '0,01'.

À noter : la visite de contrôle ne permet pas la saisie d'articles. Si vous souhaitez passer en « Visite contrôle » un devis contenant déjà des articles, il vous faudra ajouter le divers manuellement, un tel fonctionnement n'est pas prévu.