

# Manuel d'utilisation MyEasyOptic

Procédure d'inventaire et dépréciation

VERSION 1.2025.7

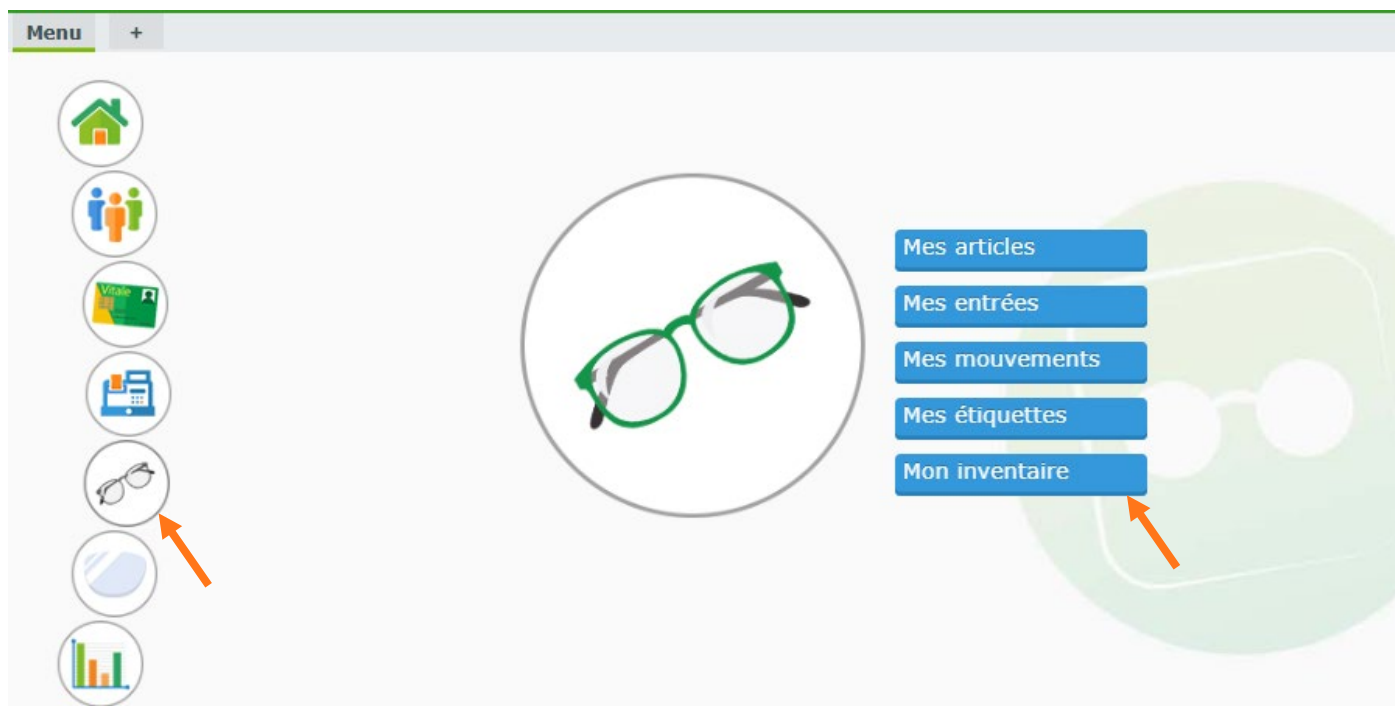
MyEasyOptic



## SOMMAIRE

<b>I.</b>	<b>Création de la photo d'inventaire</b>	<b>3</b>
<b>II.</b>	<b>Saisie de l'inventaire</b>	<b>5</b>
<b>III.</b>	<b>OPTION « Inventaire quantité physique = quantité théorique »</b>	<b>7</b>
<b>IV.</b>	<b>Gestion de la saisie en stock pendant l'inventaire</b>	<b>8</b>
<b>A.</b>	<b>Entrée stock classique</b>	<b>8</b>
<b>B.</b>	<b>Photo inventaire</b>	<b>10</b>
<b>C.</b>	<b>Photo inventaire et Saisie inventaire</b>	<b>11</b>
<b>V.</b>	<b>Vérification des écarts</b>	<b>12</b>
<b>VI.</b>	<b>Transformation de l'inventaire en stock</b>	<b>13</b>
<b>VII.</b>	<b>Impression de l'inventaire et dépréciation</b>	<b>14</b>
<b>A.</b>	<b>Impression de l'inventaire</b>	<b>14</b>
<b>B.</b>	<b>Dépréciation</b>	<b>16</b>
<b>C.</b>	<b>Inventaire avec dépréciation</b>	<b>18</b>

Dans le menu du logiciel, allez dans **Stock > Mon inventaire**.



L'INVENTAIRE SE RÉALISE EN CINQ ÉTAPES :

- Création de la photo d'inventaire,
- Saisie de l'inventaire,
- Vérification des écarts,
- Transformation de l'inventaire en stock,
- Impression de l'inventaire et dépréciation (si besoin).

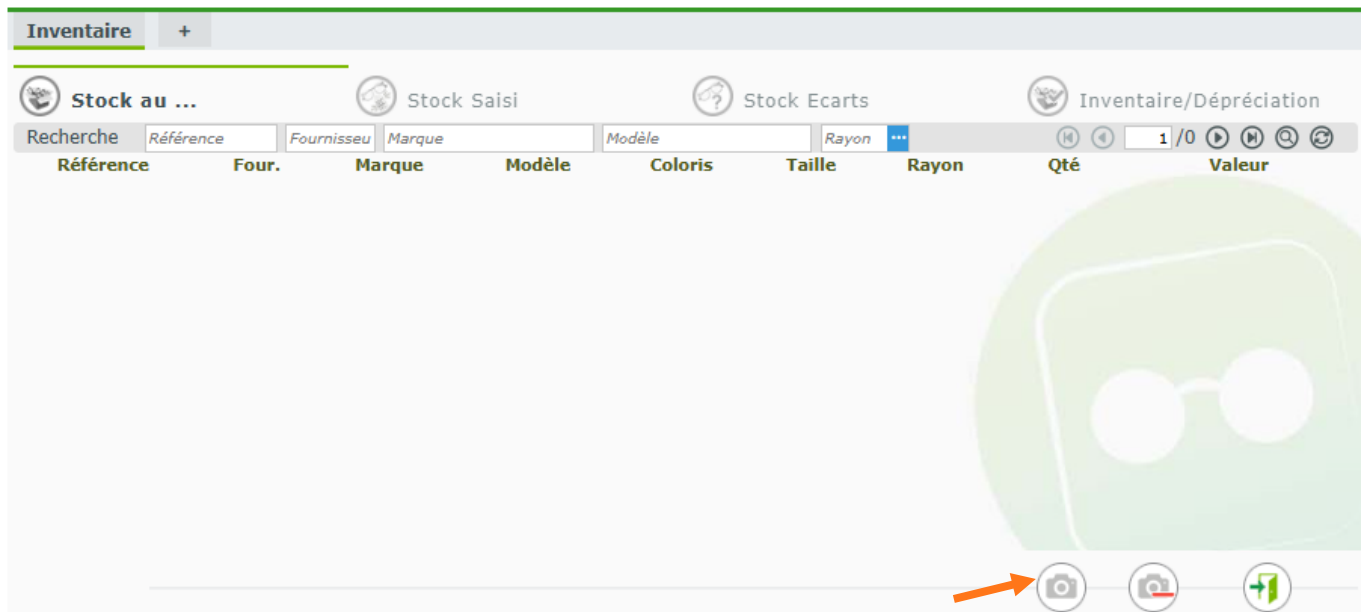
## **I. Création de la photo d'inventaire**

A savoir :

- la photo d'inventaire doit être créée le jour de l'inventaire et pas avant.
- Même s'il est fortement conseillé de faire l'inventaire magasin fermé pour éviter les erreurs, vous pouvez faire la saisie sur les jours suivants.
- Les articles réservés dans les péniches (qui correspondent aux ventes en attente de facturation dans votre logiciel) sont considérés comme sortis du stock : ils ne doivent donc pas être intégrés dans l'inventaire.
- les articles présents en magasin (hors péniches) au moment de la photo doivent être saisis dans l'inventaire, même s'ils sont vendus avant la clôture de l'inventaire.

Exemple : si votre bilan est au 31/12, vous devez créer votre inventaire à cette date. Si vous terminez votre inventaire le 05/01, vous devez contrôler que les articles vendus entre le 01/01 et 05/01 ont bien été saisis dans l'inventaire. Comme toutes les dates de mouvement sont mémorisées, les articles feront partie de la valeur d'inventaire du 31/12, mais ne seront pas dans le stock du 05/01.

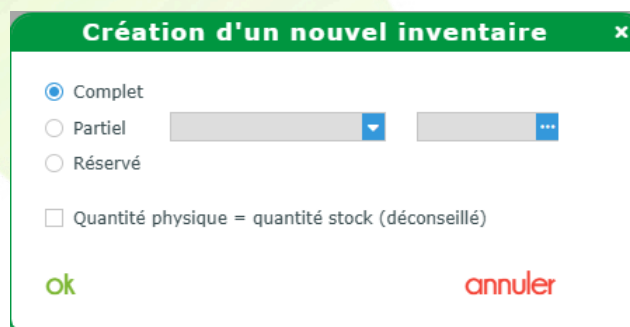
Dans **Stock > Mon inventaire**, lancez la procédure d'inventaire en cliquant sur l'icône « Création », qui permet de créer la photo d'inventaire.



Confirmez la création en cliquant sur **ok** dans la boîte de dialogue qui s'ouvre :



Après avoir validé avec **ok**, plusieurs choix s'offrent à vous pour la création de l'inventaire :



Choisissez alors le type d'inventaire que vous souhaitez :

- **COMPLET** : Pour un inventaire complet.
- **PARTIEL** : Pour un inventaire portant seulement sur un rayon, une marque ou un fournisseur.
- **RÉSERVÉ** : Pour un inventaire des quantités réservées. Cela correspond aux articles des dossiers en cours, c'est-à-dire des dossiers transformés en vente mais pas encore facturés.

Pour l'exemple, nous prendrons l'inventaire le plus courant : « Complet » - la procédure restant exactement la même pour les autres types d'inventaire.

Une fois la « photo » terminée, un message d'information s'affiche pendant quelques secondes, et s'efface automatiquement.



La liste du stock théorique à la date de la photo s'affiche :

Inventaire +									
<span>Stock au 15/01/2025</span> <span>Stock Saisi</span> <span>Stock Ecart</span> <span>Inventaire/Dépréciation</span>									
Recherche	Référence	Fournisseur	Marque	Modèle	Rayon				
Référence	Four.	Marque	Modèle	Coloris	Taille	Rayon	Qté	Valeur	
1	OPAL	BÉRÉNICE	ADELE	C62	47/17	MFPT	98	8 526,00	
2	DEMETZ	DEMETZ	APATE	5151	50/18	MHMT	127	2 540,00	
3	OPAL	BÉRÉNICE	Acte PA			D	56	309,12	
4	DEMETZ	DEMETZ	Acte VEH			D	10	2 800,00	
5	DEMETZ	DEMETZ	Acte MAD			DP	7	133,00	
6	DEMETZ	DEMETZ	Acte SGS 01			DP	10	240,00	
7	DEMETZ	DEMETZ	Acte SGS 02			DP	10	200,00	
8	SIGNIA	SIGNIA	SIGNIA PURE CHARGE & GO...			AA	12	1 800,00	
9	SEIKO	SEIKO TITANI...	SEIKO TITANIUM T7022 Doré	Doré	51/16	MF	2	171,00	
10	SEIKO	SEIKO TITANI...	Seiko T9024 - Gun	Métal	55/18	MH	2	171,00	
11	MARCOLIN	GUESS	GU00040	20a	51/20	MFC	1	41,50	
13	SIGNIA	SIGNIA	SIGNIA PURE CHARGE & GO...			AR	2	80,00	
14	DEMETZ	DEMETZ	Cordon cuir			DC	10	20,00	
							347	17 031,62	

## II. Saisie de l'inventaire

Allez sur l'onglet Stock Saisi puis cliquez sur l'icône « Nouvel article à inventorier ».

Inventaire +									
<span>Stock au 15/01/2025</span> <span>Stock Saisi</span> <span>Stock Ecart</span> <span>Inventaire/Dépréciation</span>									
Recherche	Référence	Fournisseur	Marque	Modèle	Coloris	Taille	Rayon	Qté	Valeur
									0,00

Vous arriverez dans l'interface de saisie de l'inventaire, où vous disposez de 3 modes de saisie :

- « **Quantité à 0** » : Qui renseigne la quantité par défaut à 0, ce qui est pratique lorsque vous disposez de beaucoup d'articles avec des quantités différentes (et supérieures à 1) ou lorsque vous souhaitez corriger une quantité d'article.

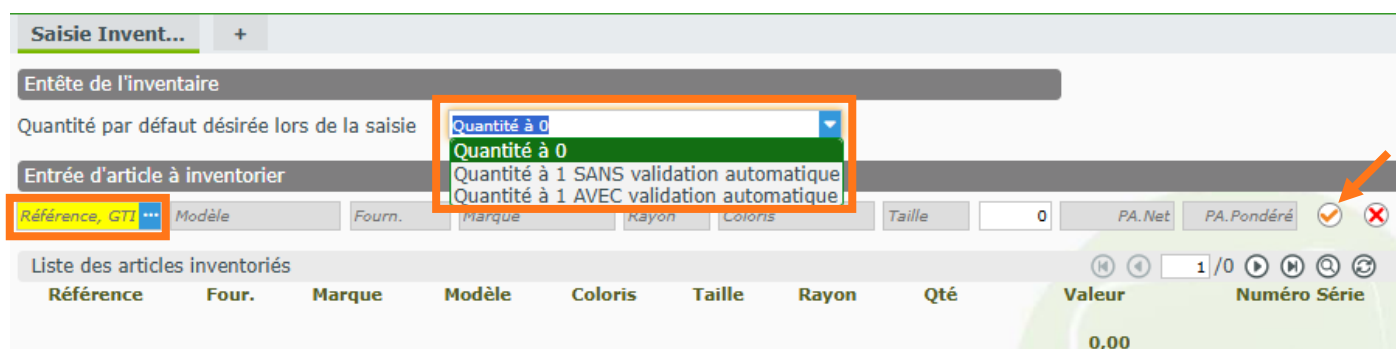
- « **Quantité à 1 SANS validation automatique** » : Qui est utilisé en règle générale lorsque vous tapez manuellement les références à inventorier afin de contrôler ce que vous avez tapé.

- « **Quantité à 1 AVEC validation automatique** » : Qui est utilisé en règle générale lorsque vous disposez d'une douchette pour biper les articles à inventorier (la méthode la plus rapide).

Inventoriez chaque article du magasin, simplement en tapant sa référence informatique (ou en bipant le code barre avec l'aide d'une douchette - [Voir la Boutique en ligne](#)).

Dans les cas où le mode sélectionné est « Quantité à 0 » ou « Quantité à 1 SANS validation automatique », l'article se mettra automatiquement à 0 ou 1 (selon le mode).

Modifiez la quantité si besoin, et cliquez sur le bouton  « Valider l'article » à droite.





Saisie Invent... +

Entête de l'inventaire

Quantité par défaut désirée lors de la saisie

Entrée d'article à inventorier

Référence, GTI... Modèle Fourn. Marque Rayon Coloris Taille 0 PA.Net PA.Pondéré  

Liste des articles inventoriés

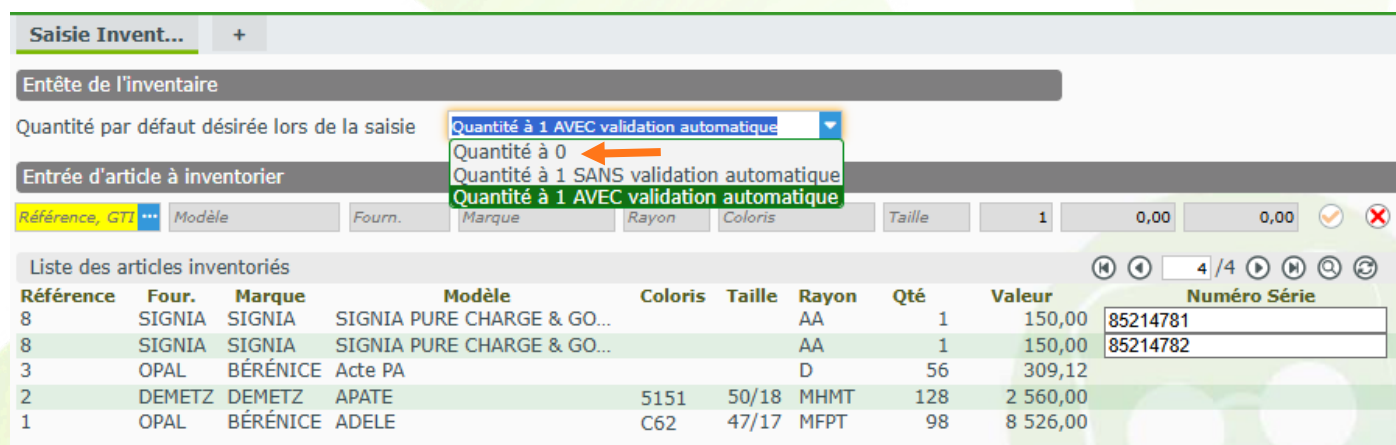
Référence	Four.	Marque	Modèle	Coloris	Taille	Rayon	Qté	Valeur	Numéro Série
								0,00	

Dans le cas où le mode sélectionné est « Quantité à 1 AVEC validation automatique », la quantité se mettra automatiquement à 1 et l'article sera validé.

Le logiciel revient sur le champ « Référence » et attend que vous bipiez la référence suivante.

**IMPORTANT** : une erreur peut être corrigée en changeant de méthode de saisie, en repassant avec le mode « Quantité à 0 ».

Par exemple, pour un article saisi 2 fois par erreur.





Saisie Invent... +

Entête de l'inventaire

Quantité par défaut désirée lors de la saisie

Entrée d'article à inventorier

Référence, GTI... Modèle Fourn. Marque Rayon Coloris Taille 1 0,00 0,00  

Liste des articles inventoriés

Référence	Four.	Marque	Modèle	Coloris	Taille	Rayon	Qté	Valeur	Numéro Série
8	SIGNIA	SIGNIA	SIGNIA PURE CHARGE & GO...			AA	1	150,00	85214781
8	SIGNIA	SIGNIA	SIGNIA PURE CHARGE & GO...			AA	1	150,00	85214782
3	OPAL	BÉRÉNICE	Acte PA			D	56	309,12	
2	DEMETZ	DEMETZ	APATE	5151	50/18	MHMT	128	2 560,00	
1	OPAL	BÉRÉNICE	ADELE	C62	47/17	MFPT	98	8 526,00	



Dans ce mode en effet, le logiciel attend la saisie de la quantité, et celle-ci peut être négative.

Saisie Invent... +

Entête de l'inventaire

Quantité par défaut désirée lors de la saisie : Quantité à 0

Entrée d'article à inventorier

Référence	Four.	Marque	Modèle	Coloris	Taille	Rayon	Qté	Valeur	Numéro Série
8	SIGNIA	SIGNIA	SIGNIA PURE CHARGE & GO...			AA	1	150,00	85214781
8	SIGNIA	SIGNIA	SIGNIA PURE CHARGE & GO...			AA	1	150,00	85214782
3	OPAL	BÉRÉNICE	Acte PA			D	56	309,12	
2	DEMETZ	DEMETZ	APATE	5151	50/18	MHMT	128	2 560,00	
1	OPAL	BÉRÉNICE	ADELE	C62	47/17	MFPT	98	8 526,00	
							295	13 345,12	

Cela permet de corriger toutes les erreurs de saisie de quantité d'article.

**IMPORTANT** : Une fois qu'un article a été inventorié, il est enregistré. Ce qui implique que vous pouvez très bien sortir complètement du logiciel (voire éteindre votre poste et revenir le lendemain) : vous ne perdrez pas votre saisie. En retournant dans la saisie d'article, vous retrouverez les articles saisis auparavant.

**Astuce** : vous pouvez faire la saisie d'article sur plusieurs postes en même temps.

Pour cela, une fois la photo d'inventaire créée sur un poste, il suffit d'ouvrir l'interface de saisie d'inventaire sur plusieurs postes.

Faites simplement attention à bien vous répartir les articles à inventorier, afin qu'un même article ne soit pas saisi sur plusieurs postes, créant des doublons.

Que vous ayez fait la saisie sur un ou plusieurs postes, la suite de la procédure reste la même.

### III. OPTION « Inventaire quantité physique = quantité théorique »

Lors de la création de la photo d'inventaire, vous pouvez cocher la case « Quantité physique = quantité stock » afin que la saisie d'inventaire soit pré-remplie avec les quantités du stock théoriques présents dans MyEasyOptic :


Création d'un nouvel inventaire

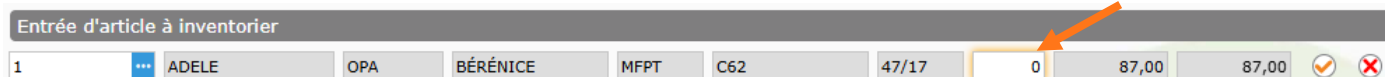
☒ Complet  
☐ Partiel  
☐ Réservé

☒ Quantité physique = quantité stock (déconseillé)

ok annuler

Cela permet de faire l'inventaire par correction (plutôt que par saisie intégrale), en éditant la liste du stock (juste après avoir fait la photo), afin de pointer sur papier l'état du stock réel du magasin, puis de venir simplement corriger les articles avec un stock différent du stock théorique.

Pour effectuer cette correction, dans l'onglet Stock saisi, cliquez sur le bouton  « Nouvel article à inventorier », renseignez la référence puis la différence de quantité de stock en positif ou en négatif.



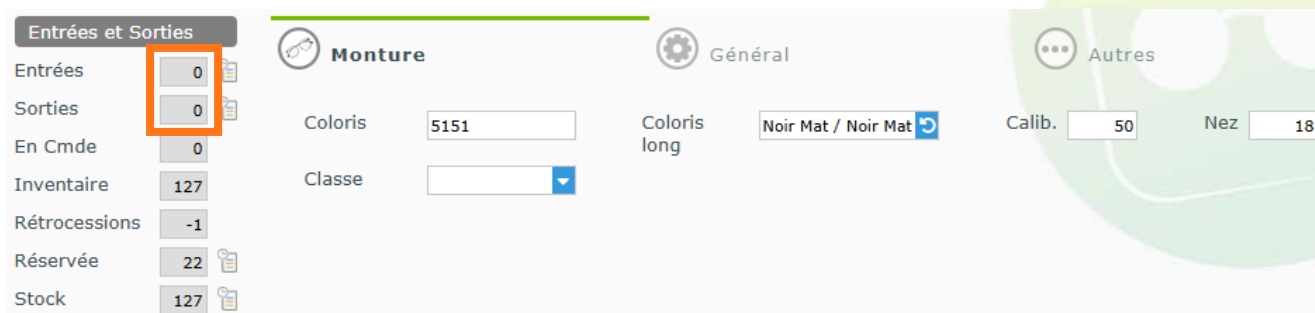
Barre d'entrée d'article à inventorier. Les champs suivants sont visibles : 1, ADELE, OPA, BÉRÉNICE, MFPT, C62, 47/17, 0 (surligné avec une flèche orange), 87,00, 87,00, et des boutons de validation et d'annulation.

La nouvelle ligne corrigera la ligne existante en additionnant les quantités.

Cette option peut aussi vous permettre de générer un inventaire rapidement dans le but de sortir une dépréciation, celle-ci n'étant réalisable que sur l'inventaire, et pas directement sur le stock.


#### IV. Gestion de la saisie en stock pendant l'inventaire

Veuillez noter qu'aucune modification des quantités des articles ne sera possible pendant l'inventaire. Cela se matérialise dans le stock par des cases grisées :



Interface de gestion de la saisie en stock pendant l'inventaire. À gauche, un menu 'Entrées et Sorties' avec des cases grisées pour 'Entrées' (0), 'Sorties' (0), 'En Cmde' (0), 'Inventaire' (127), 'Rétrocessions' (-1), 'Réservée' (22), et 'Stock' (127). À droite, des champs de saisie pour 'Monture' (Coloris: 5151, Classe: [menu déroulant]), 'Général' (Coloris long: Noir Mat / Noir Mat, Calib.: 50, Nez: 18), et 'Autres'.

##### A. Entrée stock classique

Lors d'une entrée de stock pendant un inventaire, via le menu **Stock > Mes entrées**, bouton , un message s'affiche vous permettant de décider de l'action à effectuer suite à la saisie de l'entrée :



Message de confirmation intitulé 'Inventaire en cours'. Le message demande : 'Souhaitez-vous ajouter vos articles dans votre inventaire ?'. Les options sont :   
☒ Non, faire une entrée de stock classique hors inventaire (date du jour)   
☐ Oui, ajouter dans la photo d'inventaire (23/06/2025)   
☐ Oui, ajouter dans la photo d'inventaire et dans la saisie de l'inventaire (23/06/2025)   
☐ Supprimez la photo d'inventaire non terminée   
 Les boutons 'ok' et 'annuler' sont en bas.



- Si vous répondez « **Non, faire une entrée de stock classique hors inventaire (date du jour)** », une entrée de stock à la date du jour sera faite sans toucher aux quantités dans l'inventaire.

Date	Entrée	Sortie	Motif	PA Brut	PA Net	PA MP	PV Brut	Détail
23/06/2025 15:28	1	0	Achat / vente	90,00	85,50	85,50	216,00	BL Entrée n°15
18/03/2024 12:08	2	0	Achat / vente	90,00	85,50	85,50	216,00	BL Entrée n°6
	3	0						

annuler

**Entrées et Sorties**

Entrées: 1
Sorties: 0
En Cmde: 0
Inventaire: 2
Rétrocessions: 0
Réservée: 0
Stock: 3

**Monture**

Coloris: Doré
Classe:

**Général**

Coloris long: Coloris long
Calib.: 51
Nez: 16

**Autres**

**Inventaire**

**Stock au 23/06/2025**

Recherche: Référence
Fournisseur: 
Marque: 
Modèle: 
Rayon:

Référence	Four.	Marque	Modèle	Coloris	Taille	Rayon	Qté	Valeur
1	OPAL	BÉRÉNICE	ADELE		47/17	MFPT	90	7 830,00
2	DEMETZ	DEMETZ	APATE Homme	5151	50/18	MHMT	127	2 540,00
3	OPAL	BÉRÉNICE	Acte PA			D	56	309,12
4	DEMETZ	DEMETZ	Acte VEH			D	10	2 800,00
5	DEMETZ	DEMETZ	Acte MAD			DP	7	133,00
6	DEMETZ	DEMETZ	Acte SGS 01			DP	10	240,00
7	DEMETZ	DEMETZ	Acte SGS 02			DP	10	200,00
8	SIGNIA	SIGNIA	SIGNIA PURE CHARGE & GO...			AA	13	1 950,00
9	SEIKO	SEIKO TITANI...	SEIKO TITANIUM T7022 Doré	Doré	51/16	MF	3	256,50
10	SEIKO	SEIKO TITANI...	Seiko T9024 - Gun	Métal	55/18	MH	3	256,50
11	MARCOLIN	GUESS	GU00040	20a	51/20	MFC	5	207,50
13	SIGNIA	SIGNIA	SIGNIA PURE CHARGE & GO...			AR	4	160,00
14	DEMETZ	DEMETZ	Cordon cuir			DC	8	16,00
15	DEMETZ	DEMETZ	APATE Femme	5151	50/18	MFM	10	200,00
16	DEMETZ	DEMETZ	APATE Enfant	5151	50/18	MEM	10	200,00
17	MARCOLIN	GUESS	GU2724 006 49-16 Noir	Noir	49/16	MH	5	62,50
							<b>371</b>	<b>17 361,12</b>

Les articles ainsi saisis ne feront pas partie de l'inventaire puisqu'ils sont postérieurs à celui-ci.

## B. Photo inventaire

- Si vous répondez « Oui, ajouter dans la photo d'inventaire (date du jour) », le stock de départ d'inventaire qui était à 2, est modifié à 3 :

Inventaire +									
<div>  Stock au 23/06/2025            Stock Saisi            Stock Ecart            Inventaire/Dépréciation         </div>									
Recherche	Référence	Fournisseur	Marque	Modèle	Rayon	1 / 1			
Référence	Four.	Marque	Modèle	Coloris	Taille	Rayon	Qté	Valeur	
1	OPAL	BÉRÉNICE	ADELE	C62	47/17	MFPT	90	7 830,00	
2	DEMETZ	DEMETZ	APATE Homme	5151	50/18	MHMT	127	2 540,00	
3	OPAL	BÉRÉNICE	Acte PA			D	56	309,12	
4	DEMETZ	DEMETZ	Acte VEH			D	10	2 800,00	
5	DEMETZ	DEMETZ	Acte MAD			DP	7	133,00	
6	DEMETZ	DEMETZ	Acte SGS 01			DP	10	240,00	
7	DEMETZ	DEMETZ	Acte SGS 02			DP	10	200,00	
8	SIGNIA	SIGNIA	SIGNIA PURE CHARGE & GO...			AA	13	1 950,00	
9	SEIKO	SEIKO TITANI...	SEIKO TITANIUM T7022 Doré	Doré	51/16	MF	2	171,00	
10	SEIKO	SEIKO TITANI...	Seiko T9024 - Gun	Métal	55/18	MH	3	256,50	
11	MARCOLIN	GUESS	GU00040	20a	51/20	MFC	1	41,50	
13	SIGNIA	SIGNIA	SIGNIA PURE CHARGE & GO...			AR	4	160,00	
14	DEMETZ	DEMETZ	Cordon cuir			DC	8	16,00	
15	DEMETZ	DEMETZ	APATE Femme	5151	50/18	MFM	10	200,00	
16	DEMETZ	DEMETZ	APATE Enfant	5151	50/18	MEM	10	200,00	
17	MARCOLIN	GUESS	GU2724 006 49-16 Noir	Noir	49/16	MH	5	62,50	
							367	17 195,12	

Inventaire - Complet

Dans « Stock saisi », le stock qui a été renseigné auparavant à 2, n'est pas modifié. :

Inventaire +									
<div>  Stock au 23/06/2025            Stock Saisi            Stock Ecart            Inventaire/Dépréciation         </div>									
Recherche	Référence	Fournisseur	Marque	Modèle	Rayon	1 / 1			
Référence	Four.	Marque	Modèle	Coloris	Taille	Rayon	Qté	Valeur	
9	SEIKO	SEIKO TITANIUM	SEIKO TITANIUM T7022 Doré	Doré	51/16	MF	2	171,00	
10	SEIKO	SEIKO TITANIUM	Seiko T9024 - Gun	Métal	55/18	MH	2	171,00	
							4	342,00	

Inventaire - Complet

Une entrée de stock est créée à la date de la photo d'inventaire :

**Saisie des en...** +

Entête de bordereau de saisie Mode de saisie

18 23/06/2025 N° Bon Livraison Quantité à 1 SANS validation

Entrée d'article

Réf., EAN, GTIN Modèle Four. Fabricant Marque Rayon Coloris Taille

Détails Gtin Catégorie 1 PA.Brut Remise PA.Net Formule PV

Liste des entrées 1/1

Date entrée	Référence	Marque	Modèle	Coloris	Taille	Rayon	Qté	P.Achat	P.Vente
23/06/2025 15:28	10	SEIKO TITAN...	Seiko T9024 - Gun	Métal	55/18	MH	1	85,50	216,00
							1	85,50	

### C. Photo inventaire et Saisie inventaire

Si vous répondez « Oui, ajouter dans la photo d'inventaire et dans la saisie de l'inventaire (date du jour) », le stock de départ est modifié et passe de 1 à 2 :

**Inventaire** +

Stock au 23/06/2025 Stock Saisi Stock Ecart Inventaire/Dépréciation

Recherche Référence Fournisseur Marque Modèle Rayon 1/1

Référence	Four.	Marque	Modèle	Coloris	Taille	Rayon	Qté	Valeur
1	OPAL	BÉRÉNICE	ADELE	C62	47/17	MFPT	90	7 830,00
2	DEMETZ	DEMETZ	APATE Homme	5151	50/18	MHMT	127	2 540,00
3	OPAL	BÉRÉNICE	Acte PA			D	56	309,12
4	DEMETZ	DEMETZ	Acte VEH			D	10	2 800,00
5	DEMETZ	DEMETZ	Acte MAD			DP	7	133,00
6	DEMETZ	DEMETZ	Acte SGS 01			DP	10	240,00
7	DEMETZ	DEMETZ	Acte SGS 02			DP	10	200,00
8	SIGNIA	SIGNIA	SIGNIA PURE CHARGE & GO...			AA	13	1 950,00
9	SEIKO	SEIKO TITANI...	SEIKO TITANIUM T7022 Doré	Doré	51/16	MF	3	256,50
10	SEIKO	SEIKO TITANI...	Seiko T9024 - Gun	Métal	55/18	MH	3	256,50
11	MARCOLIN	GUESS	GU00040	20a	51/20	MFC	2	83,00
13	SIGNIA	SIGNIA	SIGNIA PURE CHARGE & GO...			AR	4	160,00
14	DEMETZ	DEMETZ	Cordon cuir			DC	8	16,00
15	DEMETZ	DEMETZ	APATE Femme	5151	50/18	MFM	10	200,00
16	DEMETZ	DEMETZ	APATE Enfant	5151	50/18	MEM	10	200,00
17	MARCOLIN	GUESS	GU2724 006 49-16 Noir	Noir	49/16	MH	5	62,50
							368	17 236,62

Inventaire - Complet

Camera Camera +

Le stock saisi est modifié et passe de 1 à 2 :

Inventaire

+

Stock au 23/06/2025

Stock Saisi

Stock Ecarts

Inventaire/Dépréciation

Recherche

Référence

Fournisseur

Marque

Modèle

Rayon

...

1 / 1

Référence

Four.

Marque

Modèle

Coloris

Taille

Rayon

Qté

Valeur

9

SEIKO

SEIKO TITANIUM

SEIKO TITANIUM T7022 Doré

Doré

51/16

MF

2

171,00

10

SEIKO

SEIKO TITANIUM

Seiko T9024 - Gun

Métal

55/18

MH

2

171,00

11

MARCOLIN

GUESS

GU00040

20a

51/20

MFC

2

83,00

6

425,00

Inventaire - Complet

Une entrée de stock est créée à la date de la photo d'inventaire :

Historique des mouvements de l'article

1 / 1

Date	Entrée	Sortie	Motif	PA Brut	PA Net	PA MP	PV Brut	Détail
23/06/2025 15:28	1	0	Achat / vente	41,50	41,50	41,50	95,00	BL Entrée n°19
10/04/2024 11:49	0	1	Achat / vente	41,50	41,50	41,50	95,00	ESSAI Alainbis
18/03/2024 12:54	2	0	Achat / vente	41,50	41,50	41,50	95,00	BL Entrée n°7
	3	1						

annuler

Les options « B. Photo inventaire » et « C. Photo inventaire et Saisie inventaire » vous permettent de créer des nouvelles références dans l'inventaire si vous vous apercevez qu'elles sont manquantes après avoir commencé la saisie d'inventaire.

## V. Vérification des écarts

Une fois toutes les saisies effectuées, il est possible de consulter la liste des écarts en ouvrant l'onglet **Stock Ecarts**, pour vérifier que rien n'a été oublié.

Cette liste n'affiche QUE les écarts entre le stock de départ et le stock saisi. La liste des écarts doit donc diminuer au fur et à mesure des saisies et tendre vers 0.

Nous vous conseillons fortement de l'imprimer.

Inventaire

Saisie des en... +

Stock au 09/06/2025

Stock Saisi

Stock Ecart

Inventaire/Dépréciation

Recherche

Référence

Fournisseur

Marque

Modèle

Rayon

1 / 1

Référence	Four.	Marque	Modèle	Coloris	Taille	Rayon	Théo.	Phys.	Diff	Valeur
38805	Alain Afflelou	AFFLELOU_SUN	CERVIN	GDPK	51/22	SMMT	1	0	-1	-25,00
38806	Alain Afflelou	AFFLELOU_SUN	CAROUGE	TO01	56/18	SHPT	3	0	-3	-116,25
38807	Alain Afflelou	AFFLELOU_SUN	BILLIE	TO01	50/21	SFAT	2	0	-2	-49,80
38808	Alain Afflelou	AFFLELOU_SUN	GREY	GYGR	52/17	SHPT	1	0	-1	-29,90
38809	Alain Afflelou	AFFLELOU_SUN	BECKETT	CR01	54/16	SHPT	1	0	-1	-29,90
38811	Alain Afflelou	AFFLELOU_SUN_POLA	FLORES	PU01	55/19	SFPT	1	0	-1	-24,90
									-9	-275,75

Lignes orange: articles ayant eu des mouvements de stock pendant l'inventaire

Inventaire - Complet

Les lignes des articles ayant eu des mouvements de stock pendant l'inventaire seront de couleurs orange.

**IMPORTANT** : Si vous retrouvez des articles qui n'ont pas été inventoriés, vous pouvez toujours revenir dans l'onglet **Stock Saisi**, et les ajouter.

Une fois que tout a été vérifié et saisi, vous pouvez passer à l'étape suivante : transférer votre saisie d'inventaire pour qu'il devienne votre stock.

## VI. Transformation de l'inventaire en stock

**Attention cette opération est irréversible !!!**

Pour clôturer l'inventaire, revenez sur l'onglet **Stock Saisi**, puis cliquez sur le bouton « Transférer l'inventaire en stock ».

Inventaire

+

Stock au 15/01/2025

Stock Saisi

Stock Ecart

Inventaire/Dépréciation

Recherche

Référence

Fournisseur

Marque

Modèle

Rayon

...

1

/ 3

Référence

Four.

Marque

Modèle

Coloris

Taille

Rayon

Qté

Valeur

14

DEMETZ

DEMETZ

Cordon cuir

DC

8

16,00

11

MARCOLIN

GUESS

GU00040

20a

51/20

MFC

1

41,50

13

SIGNIA

SIGNIA

SIGNIA PURE CHARGE & GO...

AR

2

80,00

10

SEIKO

SEIKO TITANIUM

Seiko T9024 - Gun

Métal

55/18

MH

2

171,00

9

SEIKO

SEIKO TITANIUM

SEIKO TITANIUM T7022 Doré

Doré

51/16

MF

2

171,00

7

DEMETZ

DEMETZ

Acte SGS 02

DP

10

200,00

6

DEMETZ

DEMETZ

Acte SGS 01

DP

10

240,00

5

DEMETZ

DEMETZ

Acte MAD

DP

7

133,00

4

DEMETZ

DEMETZ

Acte VEH

D

10

2 800,00

8

SIGNIA

SIGNIA

SIGNIA PURE CHARGE & GO...

AA

13

1 950,00

3

OPAL

BÉRÉNICE

Acte PA

D

56

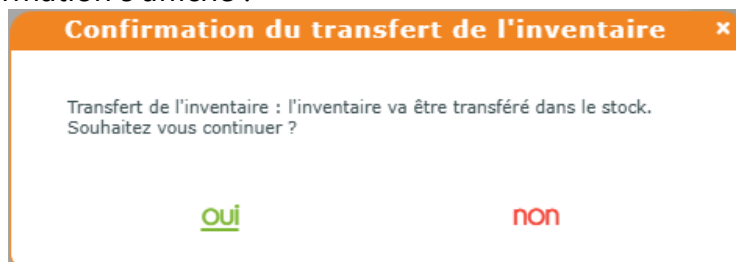
309,12

347

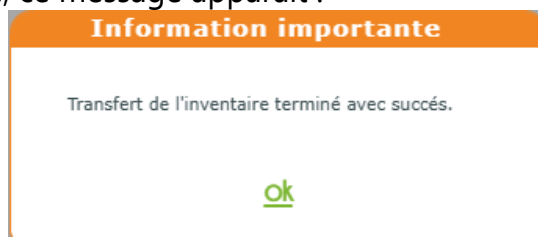
17 197,62

Inventaire - Complet

Une demande de confirmation s'affiche :



Une fois le traitement terminé, ce message apparait :



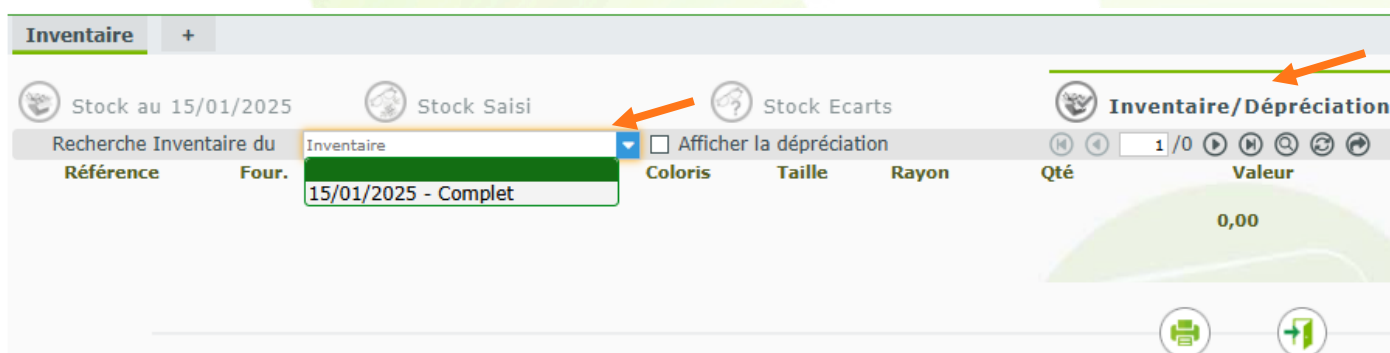
Les mouvements « Régul . d'inventaire » créés lors du transfert seront à la date de la photo de l'inventaire.

Cela signifie que tous les articles présents en magasin lors de la photo d'inventaire doivent être saisis dans l'inventaire, même ceux vendus durant l'inventaire.

## VII. Impression de l'inventaire et dépréciation

### A. Impression de l'inventaire

Pour l'impression de l'inventaire, ouvrez l'onglet **Inventaire/Dépréciation**, puis sélectionnez l'inventaire à imprimer dans l'historique des inventaires.





L'inventaire s'affiche :

Inventaire

+

Stock au 15/01/2025

Stock Saisi

Stock Ecart

Inventaire/Dépréciation


Recherche Inventaire du

15/01/2025 - Complet

☐ Afficher la dépréciation

1 / 2

Référence	Four.	Marque	Modèle	Coloris	Taille	Rayon	Qté	Valeur
1	OPAL	BÉRÉNICE	ADELE	C62	47/17	MFPT	98	8 526,00
2	DEMETZ	DEMETZ	APATE	5151	50/18	MHMT	128	2 560,00
3	OPAL	BÉRÉNICE	Acte PA			D	56	309,12
4	DEMETZ	DEMETZ	Acte VEH			D	10	2 800,00
5	DEMETZ	DEMETZ	Acte MAD			DP	7	133,00
6	DEMETZ	DEMETZ	Acte SGS 01			DP	10	240,00
7	DEMETZ	DEMETZ	Acte SGS 02			DP	10	200,00
8	SIGNIA	SIGNIA	SIGNIA PURE CHARGE & GO...			AA	13	1 950,00
9	SEIKO	SEIKO TITANIUM	SEIKO TITANIUM T7022 Doré	Doré	51/16	MF	2	171,00
10	SEIKO	SEIKO TITANIUM	Seiko T9024 - Gun	Métal	55/18	MH	2	171,00
11	MARCOLIN	GUESS	GU00040	20a	51/20	MFC	1	41,50
13	SIGNIA	SIGNIA	SIGNIA PURE CHARGE & GO...			AR	2	80,00
14	DEMETZ	DEMETZ	Cordon cuir			DC	8	16,00
							347	17 197,62

En cliquant sur  « Imprimer », vous pourrez imprimer l'inventaire affiché à l'écran, ou la dépréciation :

Impression

☐ Inventaire
 ☐ Liste écran

Référence article

1

1





## B. Dépréciation

Pour la dépréciation, il est possible d'éditer la liste des articles à déprécier, mais avant cela il faut que les paramètres de la dépréciation soient renseignés.

Pour cela, allez sur [Paramètres > Stock & Verre > Dépréciation](#).

Année\Rayon	M	S	D	L	Rayon	Rayon	Rayon	Rayon	Rayon	Rayon	Rayon
+ d'un an	10 %	11 %	12 %	13 %							
+ de 2 ans	20 %	21 %	22 %	23 %							
+ de 3 ans	30 %	31 %	32 %	33 %							
+ de 4 ans	40 %	41 %	42 %	43 %							
+ de 5 ans	50 %	51 %	52 %	53 %							
+ de 6 ans	60 %	61 %	62 %	63 %							
+ de 7 ans	70 %	71 %	72 %	73 %							
+ de 8 ans	80 %	81 %	82 %	83 %							
+ de 9 ans	90 %	91 %	92 %	93 %							
+ de 10 ans	100 %	100 %	100 %	100 %							

Sélectionnez les rayons que vous souhaitez déprécier et renseignez le taux de dépréciation par année pour ce rayon.

**Note** : vous n'êtes pas obligé de renseigner toutes les années.

Après cela, ou si les paramètres sont déjà faits, cliquez sur [Stock > Mon inventaire](#) puis allez dans l'onglet [Inventaire/Dépréciation](#).

Sélectionnez l'inventaire concerné : il sera affiché.

Inventaire

+

Stock au 15/01/2025

Stock Saisi

Stock Ecart


Recherche Inventaire du

15/01/2025 - Complet

Afficher la dépréciation

1/2

Référence	Four.	Marque	Modèle	Coloris	Taille	Rayon	Qté	Valeur
1	OPAL	BÉRÉNICE	ADELE	C62	47/17	MFPT	98	8 526,00
2	DEMETZ	DEMETZ	APATE	5151	50/18	MHMT	128	2 560,00
3	OPAL	BÉRÉNICE	Acte PA			D	56	309,12
4	DEMETZ	DEMETZ	Acte VEH			D	10	2 800,00
5	DEMETZ	DEMETZ	Acte MAD			DP	7	133,00
6	DEMETZ	DEMETZ	Acte SGS 01			DP	10	240,00
7	DEMETZ	DEMETZ	Acte SGS 02			DP	10	200,00
8	SIGNIA	SIGNIA	SIGNIA PURE CHARGE & GO...			AA	13	1 950,00
9	SEIKO	SEIKO TITANIUM	SEIKO TITANIUM T7022 Doré	Doré	51/16	MF	2	171,00
10	SEIKO	SEIKO TITANIUM	Seiko T9024 - Gun	Métal	55/18	MH	2	171,00
11	MARCOLIN	GUESS	GU00040	20a	51/20	MFC	1	41,50
13	SIGNIA	SIGNIA	SIGNIA PURE CHARGE & GO...			AR	2	80,00
14	DEMETZ	DEMETZ	Cordon cuir			DC	8	16,00
							347	17 197,62

Cochez la case « Afficher la dépréciation ». Cliquez sur  « Imprimer » puis cochez la case « Dépréciation » pour lancer l'impression.

Inventaire

+

Stock au 15/01/2025

Stock Saisi

Stock Ecart

Recherche Inventaire du

15/01/2025 - Complet




Impression

☐ Dépréciation
 ☐ Liste écran

Référence article

1


1

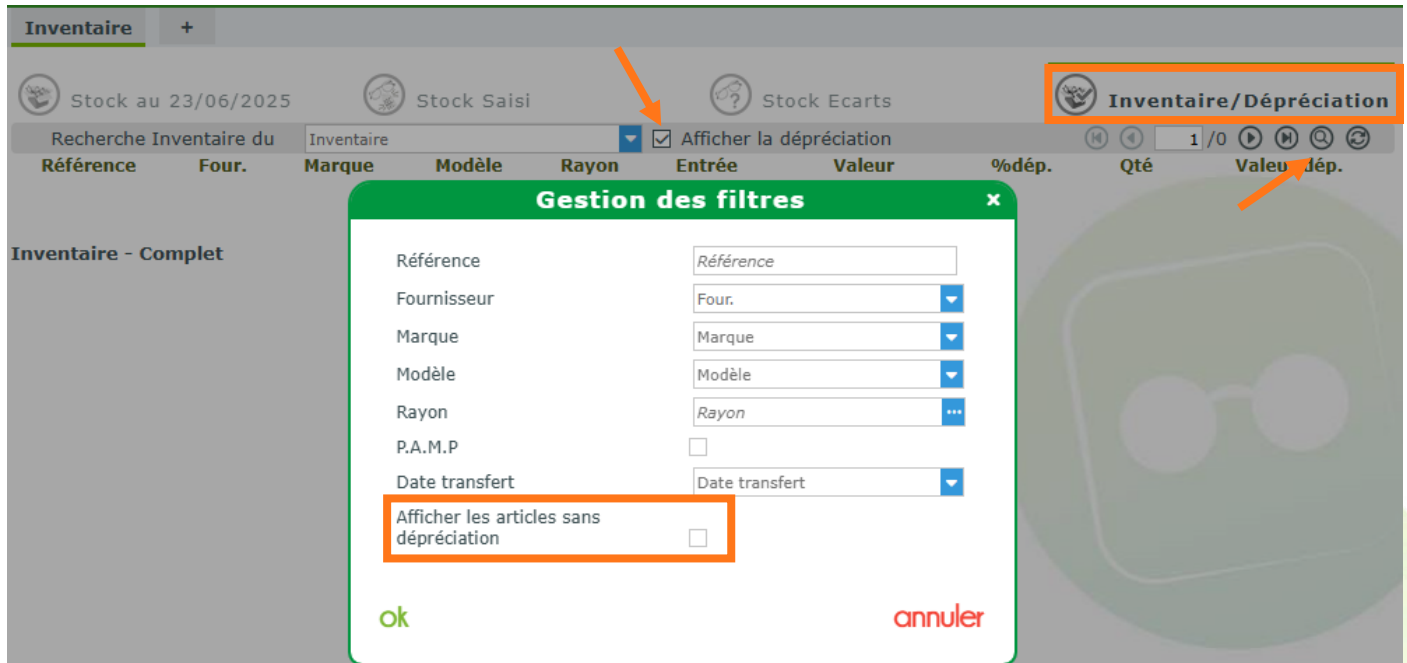




Pour plus de détails sur la dépréciation et ses paramétrages, veuillez consulter la documentation « Gestion des dépréciations ».

### C. Inventaire avec dépréciation

Pour sortir l'inventaire complet avec dépréciation (et pas uniquement les articles dépréciés), vous devez aller sur **Stock > Mon inventaire**, onglet « Inventaire/Dépréciation ».

Cochez **Afficher la dépréciation** puis cliquez sur  « Recherche avancée ». Cochez la case « Afficher les articles sans dépréciation » :



The screenshot shows the 'Inventaire' application interface. At the top, there are tabs for 'Stock au 23/06/2025', 'Stock Saisi', and 'Stock Ecart'. The 'Inventaire/Dépréciation' tab is selected and highlighted with an orange box. Below the tabs, there is a search bar and a table header. The table header includes columns: 'Référence', 'Four.', 'Marque', 'Modèle', 'Rayon', 'Entrée', 'Valeur', '%dép.', 'Qté', 'Valeu', and 'dép.'. A modal window titled 'Gestion des filtres' is open in the center. It contains several filter fields: 'Référence' (text input), 'Fournisseur' (dropdown), 'Marque' (dropdown), 'Modèle' (dropdown), 'Rayon' (dropdown), 'P.A.M.P.' (checkbox), 'Date transfert' (dropdown), and 'Afficher les articles sans dépréciation' (checkbox). The 'Afficher les articles sans dépréciation' checkbox is highlighted with an orange box. At the bottom of the modal, there are 'ok' and 'annuler' buttons. An orange arrow points from the 'Afficher la dépréciation' checkbox in the top bar to the 'Afficher les articles sans dépréciation' checkbox in the modal. Another orange arrow points from the 'Inventaire/Dépréciation' tab to the 'Valeu' column header in the table.

Référence	Four.	Marque	Modèle	Rayon	Entrée	Valeur	%dép.	Qté	Valeu	dép.
-----------	-------	--------	--------	-------	--------	--------	-------	-----	-------	------