

Manuel d'utilisation MyEasyOptic

Spécifique Belgique - Facture PEPPOL

VERSION 1.2025.8

MyEasyOptic



SOMMAIRE

I. Paramétrage	3
II. Dossier client	4
III. Liste Factures PEPPOL	7

I. Paramétrage

Vous devez saisir votre numéro de TVA dans **Paramètres > Magasin > Raison Sociale** :

MyEasyOptic/Audio

Vitale CNDA - Code client : 9999

Menu +

Magasin

Raison Sociale

Prescripteurs

Périphériques

SMS

Mails

Raccourcis

Utilisateurs

Contrôle avancé

Planning

Sécurisation fichiers

Signature

Client

Mutuelles & SS

Stock & Verre

Sesam Vitale

Documents

Caisse

Interfaces

Assistance

Identité

Raison Sociale: MEO Optic

Adresse: Zetellaan 100

C.P. / Ville: 3630 Maasmechelen

Pays: Belgique

N° TVA: BE999999999

Banque: BNP PARIBAS

INAMI

Code store

Code client: 992614230

Téléphone: 09 999 99 99

Fax: 0470 12 34 56

Email: monadresseemail@gmail.com

Site web: https://exemple.fr

Logos

Logo de certification: Véritas - QualiOptic

Logo magasin: Logo de l'édition

OK

Dans **Paramètres > Interfaces > PEPOL**, créez votre compte :

MyEasyOptic/Audio

Damien W. - Code client : 8305

Menu +

Magasin

Client

Mutuelles & SS

Stock & Verre

Documents

Caisse

Interfaces

Cofidis

Consentement AA

EasyPlug

Export CA

Export CRM

Export Luz

Export Moscot

Export Vente

Export Ventes Facturées

Export Actibuy

iZyShape

ScanMirror

Zerosix

PEPPOL

Assistance

Gestion du compte d'envoi PEPOL

Votre compte n'est pas enregistré sur la plateforme d'envoi. Cliquez sur le bouton pour le créer.

Suite à l'activation de votre compte PEPOL, un abonnement mensuel de 5 € sera appliqué.

Créer mon compte

OK

Après avoir cliqué sur « Créer mon compte », si le compte existe et qu'il a pu être créé, vous aurez une confirmation à l'écran :

MyEasyOptic/Audio

Vitale CND A - Code client : 9999

Menu +

Magasin

Client

Mutuelles & SS

Stock & Verre

Sesam Vitale

Documents

Caisse

Interfaces

Export TP Cash

Export Vente

Export Ventes Facturées

Noah

Zerosix

PEPPOL

Assistance

Gestion du compte d'envoi PEPPOL

Votre compte est créé. Vos factures entreprises seront automatiquement envoyées à PEPPOL.

OK

II. Dossier client

L'envoi des factures ne fonctionnent que pour les clients liés à une société. Pour cela, cliquez sur « Ajouter une société » :

ESSAI +

Identité : - Client n°119

Civilite ESSAI Alaiter 01/19/1942

Avoirs client AV Dus client

Dus RO Dus RC

Avoirs famille Dus famille

Numéro national

Adresse

N° C.Virt. 0102T

Adresse Ligne 2

CP Ville FRANCE

Observations

Téléphone & Mail

Document(s) Client

Type Nom Date

(Aucun document lié)

Consentements N'est plus client Anamnèse

Si la société souhaitée n'existe pas, vous pouvez la créer en cliquant sur **nouvelle société** :

Sociétés

Sociétés Raison Sociale Ville

Raison Sociale Adresse Code Postal Ville N° TVA

nouvelle société

annuler

Renseignez au minimum toutes les informations obligatoires en jaune :

The screenshot shows a form titled "Nouvelle société" with a green header. The form is divided into sections: "Identité" with a "Société" field; "Adresse" with "N°", "Adresse", "Adresse Ligne 2", "CP", "Ville", and a country dropdown (currently "France - Métropole"); "N° TVA" with a "N° TVA" field; and "Téléphone et Mail" with "Téléphone", "Fax", and "Email" fields, plus a "Site Web" section with a "Site Web" field. The "Société", "Adresse", "CP", "Ville", "N° TVA", and "Site Web" fields are highlighted in yellow. At the bottom left is a green "ok" button and at the bottom right is a red "annuler" button.

Cliquez sur **ok**

This screenshot shows the same "Nouvelle société" form but with sample data entered: "Société 01", "Rue du Chat", "N°", "Adresse Ligne 2", "6000", "Charleroi", "Belgique", "N° TVA", "BE888888888", "Téléphone", "Fax", "Email", and "Site Web". An orange arrow points to the green "ok" button at the bottom left. The red "annuler" button is at the bottom right.

Un contrôle est effectué :

- Si le numéro de TVA saisi est invalide, un message d'erreur s'affiche :

The screenshot shows a small orange-bordered box titled "Information importante". Inside, it says "Numéro de TVA invalide" and has a green "ok" button at the bottom center.

- Si le contrôle est validé, la société s'affiche dans la liste :

The screenshot shows a table titled "Sociétés" with a green header. The table has columns: "Raison Sociale", "Adresse", "Code Postal", "Ville", and "N° TVA". The first row contains the data: "Société 01", "Rue du Chat", "6000", "Charleroi", and "BE999999999". Above the table are tabs for "Sociétés", "Raison Sociale", and "Ville", and a pagination control showing "1 / 1". Below the table are the buttons "nouvelle société" and "annuler".

Sur le dossier, la société s'affiche et vous devez cocher « Utiliser comme adresse de facturation » pour que la facture soit envoyée automatiquement vers PEPPOL :

ESSAI +

Identité : - Client n°119

Civilité ESSAI Alainter 01/19/1942

Société 01 ☒ Utiliser comme adresse de facturation ☐ Imprimer nom

numéro national

Adresse

N° C.Virt. 0102T

Adresse Ligne 2

CP Ville FRANCE

Téléphone & Mail

France Domicile NC France Portable NC SMS

Email NC

Consentements N'est plus client Anamnèse

Observations

Document(s) Client 1 / 0

Type Nom Date (Aucun document lié)

A partir de là, n'importe quelle vente ou avoir sera envoyée automatiquement vers PEPPOL.

Si l'envoi abouti ou pas, vous aurez un message affiché dans la partie « Suivi & Traçabilité » :

Visite - ESSAI Alainter - Facturée le 18/12/2025 - N°543 par Vitale C

Vente comptoir Documents(0)

Vente n°1539

18/12/2025 543 AV Adulte

Acte Date d'acte

Équipement n°1830 vendu par Vitale C

Suivi & Traçabilité Observations

☐ Liv. : Prévenir
Traçabilité : Complet
Envoi PEPPOL : Envoi Facture OK

Visite - ESSAI Alainter - Facturée le 18/12/2025 - N°543 par Vitale C

Vente comptoir Documents(0)

Vente n°1539

18/12/2025 543 AV Adulte


Acte Date d'acte

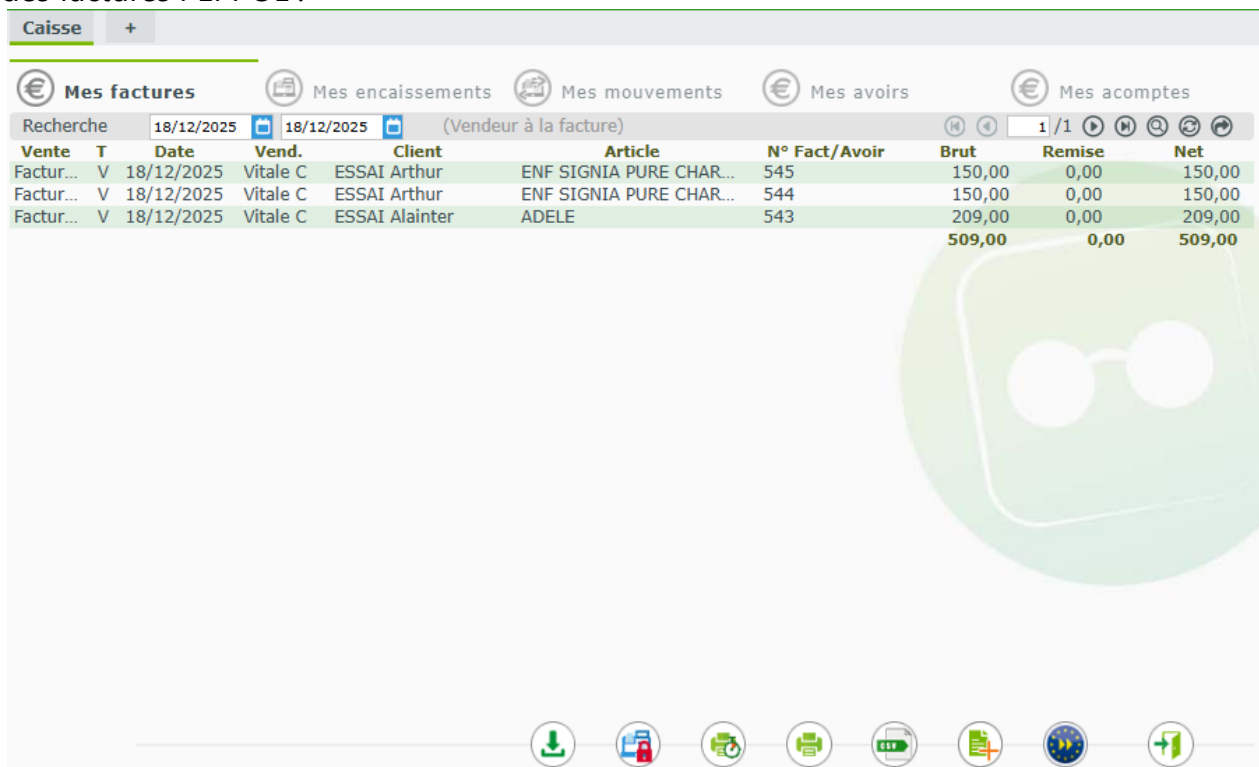
Équipement n°1830 vendu par Vitale C

Suivi & Traçabilité Observations

☐ Liv. : Prévenir
Traçabilité : Complet
Envoi PEPPOL : KO

III. Liste Factures PEPPOL

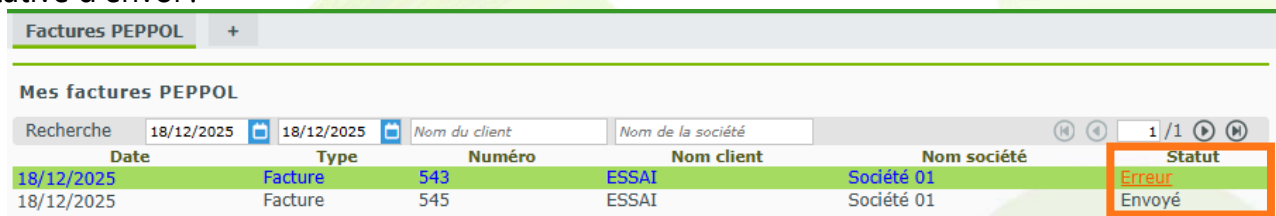
En Caisse > Mes factures, un bouton  « Liste des factures envoyées à PEPPOL » donne accès à la liste des factures PEPPOL :



The screenshot shows the 'Mes factures' (My invoices) section of a software interface. At the top, there are tabs for 'Caisse' (selected), '+', 'Mes encaissements', 'Mes mouvements', 'Mes avoirs', and 'Mes acomptes'. Below the tabs is a search bar with 'Recherche' and filters for '18/12/2025' and '(Vendeur à la facture)'. The main table lists invoices with columns: Vente, T, Date, Vend., Client, Article, N° Fact/Avoir, Brut, Remise, and Net. The bottom of the interface has a row of icons for various actions like download, print, and refresh.

Vente	T	Date	Vend.	Client	Article	N° Fact/Avoir	Brut	Remise	Net
Factur...	V	18/12/2025	Vitale C	ESSAI Arthur	ENF SIGNIA PURE CHAR...	545	150,00	0,00	150,00
Factur...	V	18/12/2025	Vitale C	ESSAI Arthur	ENF SIGNIA PURE CHAR...	544	150,00	0,00	150,00
Factur...	V	18/12/2025	Vitale C	ESSAI Alainter	ADELE	543	209,00	0,00	209,00
							509,00	0,00	509,00

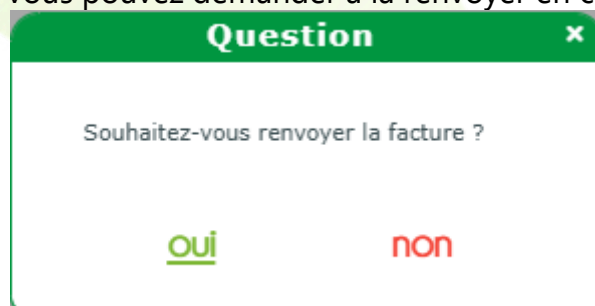
La liste des factures vous permet également de connaître le statut de chaque facture suite à la tentative d'envoi :



The screenshot shows the 'Factures PEPPOL' section. It has a search bar with 'Recherche' and filters for '18/12/2025', 'Nom du client', and 'Nom de la société'. The table lists invoices with columns: Date, Type, Numéro, Nom client, Nom société, and Statut. The 'Statut' column has two entries: 'Erreur' (highlighted with an orange box) and 'Envoyé'.

Date	Type	Numéro	Nom client	Nom société	Statut
18/12/2025	Facture	543	ESSAI	Société 01	Erreur
18/12/2025	Facture	545	ESSAI	Société 01	Envoyé

Si une facture est en erreur, vous pouvez demander à la renvoyer en cliquant sur **Erreur** :



A green dialog box titled 'Question' with a close button (X). The text inside asks 'Souhaitez-vous renvoyer la facture ?'. There are two buttons at the bottom: 'oui' (green) and 'non' (red).

Question X

Souhaitez-vous renvoyer la facture ?

oui **non**