

# M Manuel d'utilisation MyEasyOptic

Nouveautés & Mise à jour

VERSION 1.2026.1


MyEasyOptic

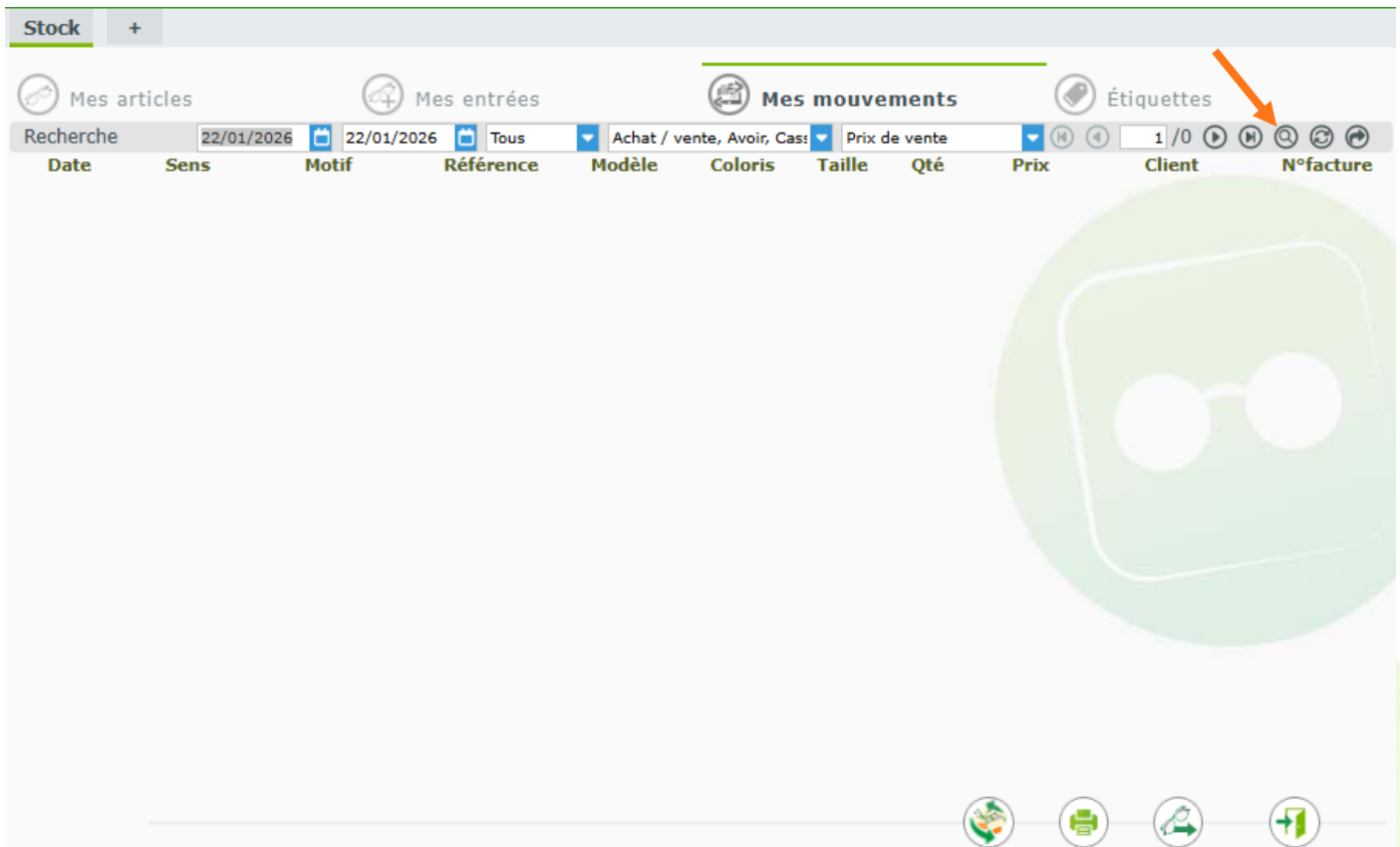


## SOMMAIRE

<b>I. Mouvements de stock : filtre « Dépôt-vente »</b>	<b>3</b>
<b>II. Prix d'achat utilisé lors d'un réassort</b>	<b>4</b>
A. Paramétrage	4
B. Saisie d'une entrée en réassort	5
<b>III. Description détaillée dans les garanties</b>	<b>6</b>
<b>IV. Devis normalisé et facture : formatage du numéro de téléphone</b>	<b>8</b>
<b>V. Dossier : affichage date réception commande</b>	<b>9</b>
<b>VI. Récupérer les commandes supprimées</b>	<b>10</b>
A. Liste « A commander »	10
B. Liste « Mes commandes »	12
<b>VII. Offre commerciale après facturation</b>	<b>13</b>




















## I. Mouvements de stock : filtre « Dépôt-vente »

Allez dans **Stock > Mes mouvements** puis cliquez sur  « Recherche avancée ».



Un nouveau filtre "dépôt vente" a été ajouté dans la liste des mouvements de stock

**Gestion des filtres** ✕

Date	22/01/2026 	22/01/2026 
Sens de mouvements	Tous 	
Motif de mouvements	Achat / vente, Avoir, Casse, Dest 	
Référence	<input type="text" value="Référence"/>	
Fournisseur	Fournisseur 	
Marque	Marque 	
Modèle	<input type="text" value="Modèle"/>	
Coloris	<input type="text" value="Coloris"/>	
Taille	<input type="text" value="Taille"/>	
Dépôt-vente	Inclus 	
Type de vente	Inclus 	
Numéro de facture	Exclu 	
	Uniquement 	
Date de facturation	<input type="text" value="Date Mini."/> 	<input type="text" value="Date Maxi."/> 
Nom du client	<input type="text" value="Nom du client"/>	
Rayon	<input type="text" value="Rayon"/> 	
Qté en stock actuelle	<input type="text" value="Qté Mini."/> 	<input type="text" value="Qté Maxi."/> 
Type de mouvement	Stock 	
Prix de vente	<input type="text" value="PV Mini."/> 	à <input type="text" value="PV Maxi."/> 
Mouvements annulés par avoir	Inclus 	

okannuler

De la même façon, dans **Stock > Mon inventaire**, onglet « Inventaire/Dépréciation », cliquez sur « Recherche avancée ». Un nouveau filtre "dépôt vente" a été ajouté :

## II. Prix d'achat utilisé lors d'un réassort

### A. Paramétrage

Cliquez sur **Paramètres > Stock & Verre > Gestion de Stock** pour choisir quel prix d'achat utiliser lors d'un réassort :

4 choix sont possibles :

- Conserver le dernier prix d'achat
- Utiliser le prix d'achat catalogue systématiquement
- Utiliser le prix d'achat catalogue s'il est supérieur au dernier prix d'achat
- Utiliser le prix d'achat catalogue s'il est inférieur au dernier prix d'achat

## B. Saisie d'une entrée en réassort

Lors d'une entrée en stock, si par rapport à votre paramétrage, c'est le **dernier prix d'achat** qui est sélectionné, le prix d'achat du catalogue s'affichera à titre indicatif :

- en bleu s'il est inférieur au nouveau prix d'achat

The screenshot shows the 'Saisie des entrées' form. The 'Entête de bordereau de saisie' section includes 'N° Bordereau' (22/01/2026) and 'N° Bon Livraison'. The 'Mode de saisie' section shows 'Quantité à 1 SANS validation'. The 'Entrée d'article' section shows '21' and 'ADAM'. The 'Détails' section shows '03760311802904' and 'Catégorie'. The 'Prix d'achat catalogue 14,90' is displayed in blue. The 'Liste des entrées' table has columns: Date entrée, Référence, Marque, Modèle, Coloris, Taille, Rayon, Qté, P.Achat, P.Vente.

- en orange s'il est supérieur au nouveau prix d'achat

The screenshot shows the 'Saisie des entrées' form. The 'Entête de bordereau de saisie' section includes 'N° Bordereau' (22/01/2026) and 'N° Bon Livraison'. The 'Mode de saisie' section shows 'Quantité à 1 SANS validation'. The 'Entrée d'article' section shows '21' and 'ADAM'. The 'Détails' section shows '03760311802904' and 'Catégorie'. The 'Prix d'achat catalogue 14,90' is displayed in orange. The 'Liste des entrées' table has columns: Date entrée, Référence, Marque, Modèle, Coloris, Taille, Rayon, Qté, P.Achat, P.Vente.

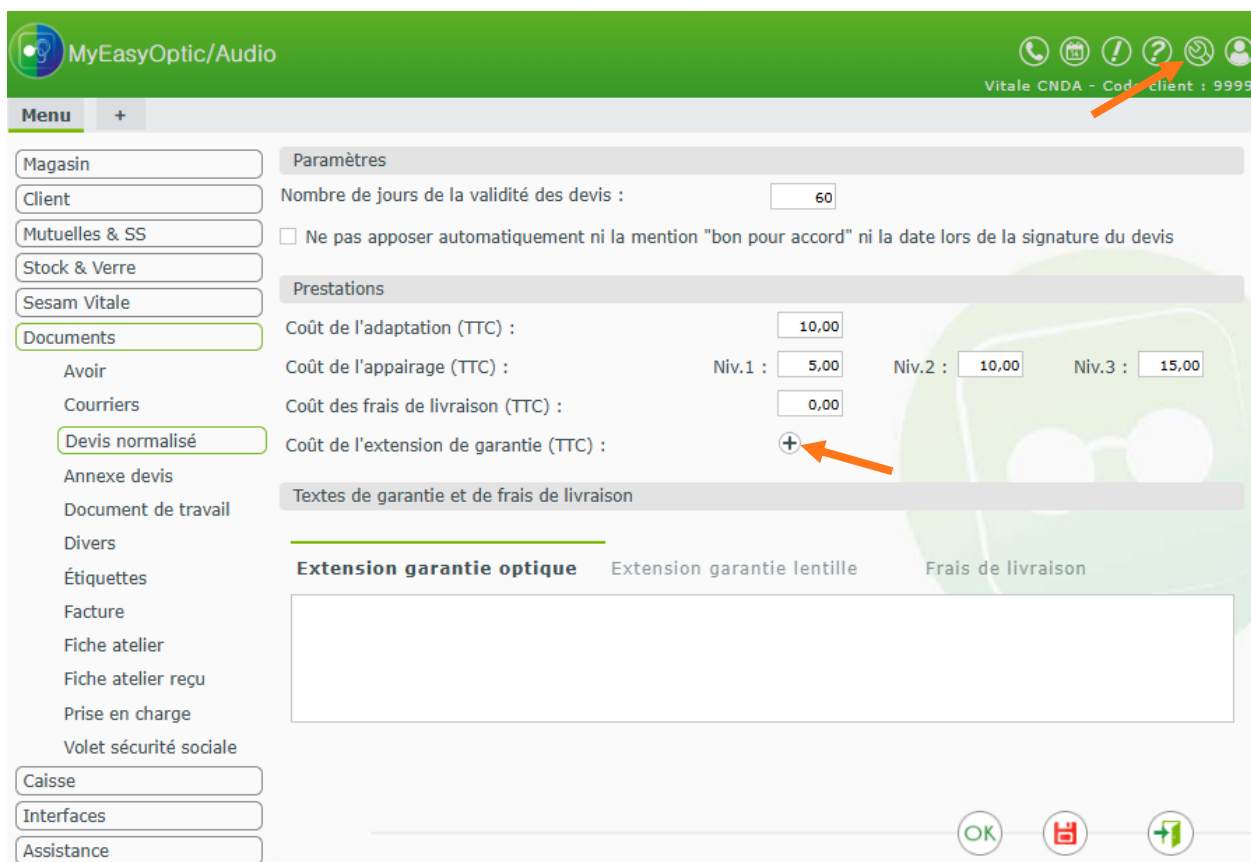
Si c'est le **prix d'achat du catalogue** qui est sélectionné et que celui-ci est différent du dernier prix d'achat, le dernier prix d'achat et le dernier prix de vente s'afficheront en orange:


The screenshot shows the 'Saisie des entrées' form. The 'Entête de bordereau de saisie' section includes 'N° Bordereau' (22/01/2026) and 'N° Bon Livraison'. The 'Mode de saisie' section shows 'Quantité à 1 SANS validation'. The 'Entrée d'article' section shows '21' and 'ADAM'. The 'Détails' section shows '03760311802904' and 'Catégorie'. The 'Dernier PA: 13,00 Dernier PV: 31,00' is displayed in orange. The 'Liste des entrées' table has columns: Date entrée, Référence, Marque, Modèle, Coloris, Taille, Rayon, Qté, P.Achat, P.Vente.

### III. Description détaillée dans les garanties

Dans les paramètres des garanties, la zone "Description" a été agrandie, permettant ainsi de détailler le contenu d'une garantie.

Cliquez sur Paramètres > Documents > Devis normalisé, puis sur  « Gestion des garanties ».







Cliquez sur la garantie à modifier ou sur  « Nouveau » :



Garanties	Libellé	Critère	Géométrie	Valeur	Défaut
	Offre Garantie 29 € (-16 ans) valable 1 an	Enfants		29,00€	<input type="checkbox"/>
	Offre Garantie 39 € (+16 ans) UF valable 2 ans	Adultes	Unifocal	39,00€	<input type="checkbox"/>
	Offre Garantie 59 € (+16 ans) PG valable 2 ans	Adultes	Progressif	59,00€	<input type="checkbox"/>
	GARANTIE	Enfants		19,99€	<input type="checkbox"/>

Vous pouvez renseigner davantage d'informations dans la partie « Description » :

## Paramétrage : Extension de garantie

Libellé	Extension de garantie
Description	<p>          Lorem ipsum dolor sit amet, consectetur adipiscing elit. Cras eu accumsan mauris, id tristique nisi. Donec vel quam eu lorem tristique aliquam posuere at neque. Nunc iaculis libero nec imperdiet lacinia. Praesent egestas, enim et commodo efficitur, mauris nisi tincidunt felis, non luctus odio diam quis dolor. Phasellus viverra fringilla quam vel pretium. Praesent leo sapien, volutpat et justo a, malesuada efficitur nisl. Donec rutrum velit at eros finibus fermentum.       </p>
Critère	Critère 
Géométrie	géométrie 
Type vision	typeVision 
Valeur	19,00
Par défaut	<input type="checkbox"/>

Une fois cette garantie sélectionnée, le descriptif sera visible sur le devis normalisé :

		Prix HT	Prix HT après remise	Prix TTC
Garanties commerciales le cas échéant	<p>Extension de garantie (19.0€)</p> <p>Lorem ipsum dolor sit amet, consectetur adipiscing elit. Cras eu accumsan mauris, id tristique nisi. Donec vel quam eu lorem tristique aliquam posuere at neque. Nunc iaculis libero nec imperdiet lacinia. Praesent egestas, enim et commodo efficitur, mauris nisl tincidunt felis, non luctus odio diam quis dolor. Phasellus viverra fringilla quam vel pretium. Praesent leo sapien, volutpat et justo a, malesuada efficitur nisl. Donec rutrum velit at eros finibus fermentum. Quisque ipsum tellus, accumsan ac faucibus at, egestas non risus. Vivamus dolor eros, laoreet in justo nec, rhoncus convallis nisi. Fusce elementum dapibus nibh ut lacinia. Pellentesque habitant morbi tristique senectus et netus et malesuada fames ac turpis egestas. Etiam posuere massa aliquet orci posuere, eu sollicitudin risus maximus. Integer condimentum dapibus ligula, sed pellentesque ante porta ut. Mauris nec suscipit nulla.</p> <p>Morbi porta malesuada odio, vel aliquam enim bibendum ut. Praesent vel varius turpis, non semper turpis. Donec dui.Lo</p>	15,83	15,83	19,00
Frais de livraison le cas échéant	(19.0€)			
Sous-total		15,83	15,83	19,00



#### IV. Devis normalisé et facture : formatage du numéro de téléphone

L'affichage du numéro de téléphone du magasin sur l'impression de la facture et du devis normalisé a été amélioré : s'il commence par +33 dans le paramétrage du magasin, il est maintenant formaté.

<b>Menu</b> +				
<b>Magasin</b>				
<b>Raison Sociale</b>	Raison Sociale	MEO Optic	Code store	
Prescripteurs	Adresse	23, rue Denis Mercier	Code client	992614230
Périphériques			Téléphone	🇫🇷 +33 4 67 16 37 08
SMS	C.P. / Ville	30250 AUBAIS	Fax	🇫🇷 06 12 34 56 78
Mails	Pays	France - Métropole	Email	monadresseemail@gmail.com
Raccourcis	SIRET	48234939600010	Site web	https://exemple.fr
Utilisateurs	Agrément	992604231		
Contrôle avancé	N° TVA	BE0864604352		
Planning	FINESS/AM	modeconvarea205		
Sécurisation fichiers				
Signature				
<b>Client</b>	<b>Logos</b>			
Mutuelles & SS	Logo de certification	Véritas - QualiOptic	Logo magasin	Logo de l'édition
Stock & Verre				
Sesam Vitale				
Documents				
Caisse				
Interfaces				
Assistance				

### Devis normalisé en optique médicale

(à délivrer au patient avant tout achat de produits d'optique médicale)  
(article L.165-9 du code la sécurité sociale et L.112-1 du code de la consommation)

<b>MEO Optic</b> Vitale CND 23, rue Denis Mercier 30250 AUBAIS <b>Tél. 04 67 16 37 08</b> Email - monadresseemail@gmail.com N° ADELI : 1245678	Mme DESMAUX Nathalie N°SS : 2 55 06 99 999 999 / 34 - Date de naissance : 15/06/1955
N° de devis : 1496 Date et lieu d'émission : 23/06/2025 à AUBAIS Valable jusqu'au : 22/08/2025	Date de la prescription médicale préalable obligatoire : 29/01/2025 (sauf urgence) Première délivrance : <input checked="" type="checkbox"/> Renouvellement non anticipé : <input type="checkbox"/> Renouvellement anticipé à l'identique : <input type="checkbox"/> Renouvellement anticipé avec adaptation : <input type="checkbox"/>

**Vous pouvez opter pour un équipement "mixte" composé de verres de l'offre 100% santé et d'une monture d'une autre offre, ou inversement.**



**MEO Optic**  
**23, rue Denis Mercier**

**30250 AUBAIS**  
**Tél. 04 67 16 37 08**

Email - monadresseemail@gmail.com

FINES/AM - modeconvarea205  
 N°Agrément - 992604231  
 N°Siren / Siret - 48234939600010  
 TVA Intracommunautaire - BE0864604352



Mme DESMAUX Nathalie  
 N°SS : 2 55 06 99 999 999 / 34 - Date de naissance : 15/06/1955

Mme DESMAUX Nathalie  
 C. Phys. Doc

### Facture N° : 547 DUPLICATA

Date Acte : 26/01/26 - Exemplaire client  
 Liée au devis n°1496

Ordonnance : 29/01/2025 - Nouvelle Ordonnance  
 Prescripteur : TEST CNDA Agrément  
 FINES/AM : 99100069 6 RPPS : 99700001177

Fait à AUBAIS, le 26/01/26, par Vitale CNDA

Oeil Droit	: Sph : +1,00 Cyl : (+2,00) 45°	Add :
Oeil Gauche	: Sph : +1,00 Cyl : (+2,00) 45°	Add :
Ecart pupill.	: VL OD : 35,0 VL OG : 35,0	
Hauteurs	: OD : 15,0 OG : 15,0	

## V. Dossier : affichage date réception commande

La date de réception des verres est maintenant affichée directement sur le dossier :

AUTRE OFFRE

Équipement n°1998

Type Équipement

Écart & Hauteurs

Suivi & Traçabilité

NO - Nouvelle Ordonnance

VL OD

VL OG

VL - Vision de loin

VP OD

VP OG

H. OD

H. OG

Monture : Stock

☒ Verres : Reçus, le 19/01/2026

☐ Montage : Non planifié

☐ Livr. : Prévenir

FSE : A Télétransmettre

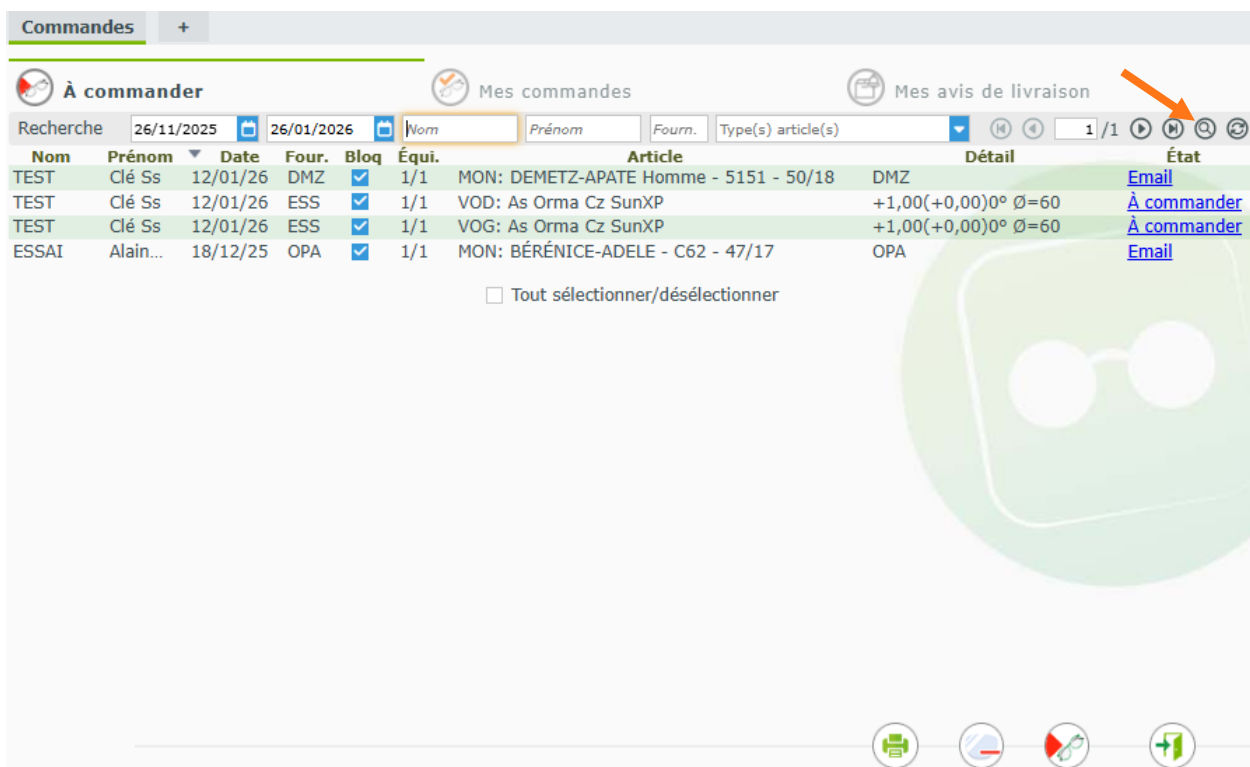
Traçabilité : Complet

Fiche de contrôle : Aucun

## VI. Récupérer les commandes supprimées

### A. Liste « A commander »

Allez sur **Client > Mes commandes**, dans la liste "A commander".




The screenshot shows the 'A commander' list in the 'Mes commandes' section. The interface includes a search bar with filters for 'Nom', 'Prénom', 'Fourn.', and 'Type(s) article(s)'. Below the search bar is a table with columns: Nom, Prénom, Date, Four., Bloq., Équi., Article, Détail, and État. The table contains three rows of data. An orange arrow points to the 'Recherche avancée' icon (magnifying glass) in the top right corner of the interface.

Nom	Prénom	Date	Four.	Bloq.	Équi.	Article	Détail	État
TEST	Clé Ss	12/01/26	DMZ	✓	1/1	MON: DEMETZ-APATE Homme - 5151 - 50/18	DMZ	<a href="#">Email</a>
TEST	Clé Ss	12/01/26	ESS	✓	1/1	VOD: As Orma Cz SunXP	+1,00(+0,00)0° Ø=60	<a href="#">À commander</a>
TEST	Clé Ss	12/01/26	ESS	✓	1/1	VOG: As Orma Cz SunXP	+1,00(+0,00)0° Ø=60	<a href="#">À commander</a>
ESSAI	Alain...	18/12/25	OPA	✓	1/1	MON: BÉRÉNICE-ADELE - C62 - 47/17	OPA	<a href="#">Email</a>

☐ Tout sélectionner/désélectionner


Cliquez sur  « Recherche avancée » : vous pouvez maintenant afficher uniquement les éléments supprimés.

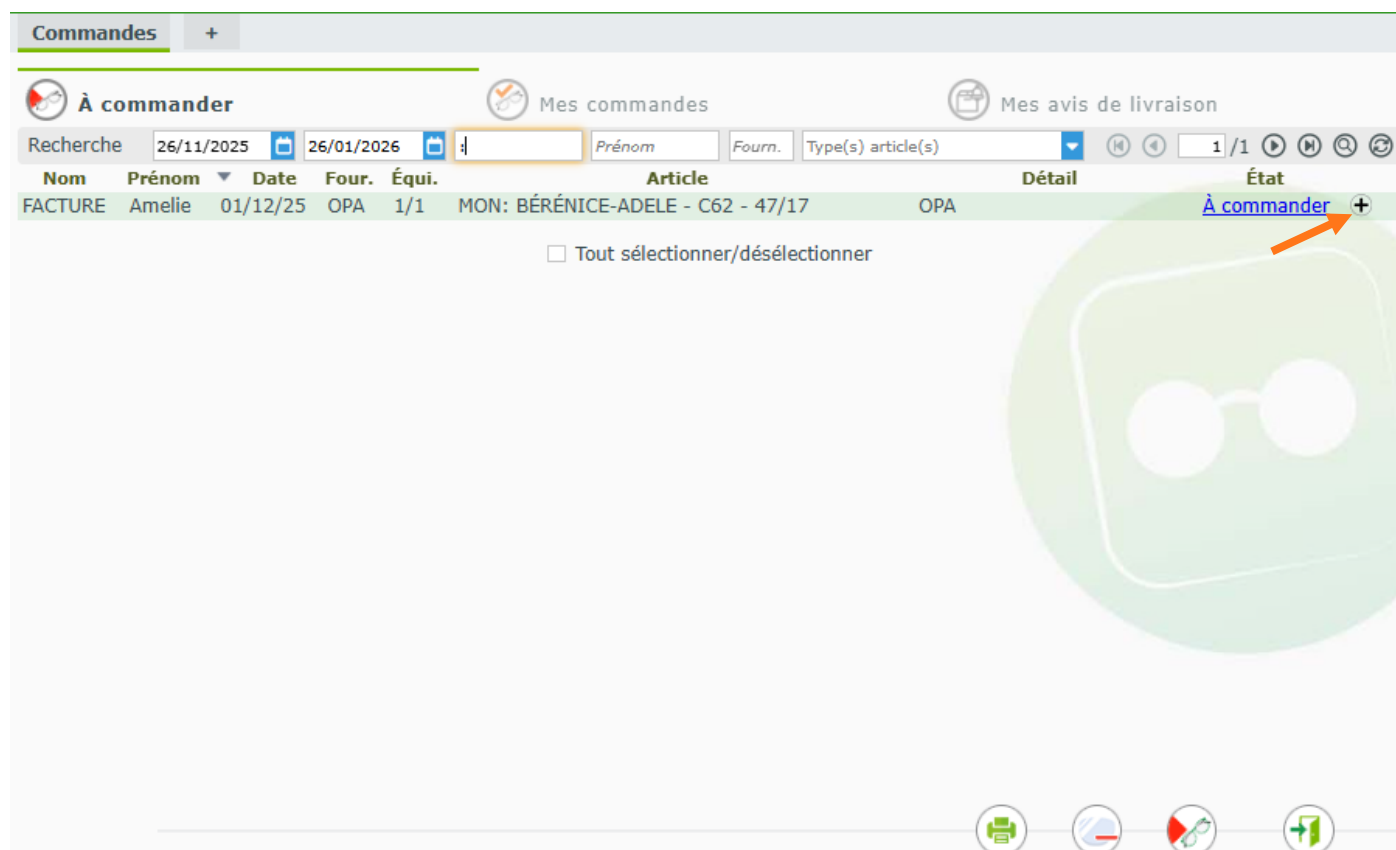


The 'Gestion des filtres' dialog box is shown. It contains various search filters. The 'Supprimés uniquement' checkbox is checked, and an orange arrow points to it.

Filter	Value
Nom :	Nom du client
Prénom :	Prénom du client
Date Min :	26/11/2025
Date Max :	26/01/2026
Fournisseur :	Fournisseur
Bloqué :	
Type d'article :	Type(s) article(s)
État :	
Hors Dossiers :	<input type="checkbox"/>
Mode Commande :	Mode commande
Code client absent :	<input type="checkbox"/>
Vendeur :	Vendeurs
Supprimés uniquement :	<input checked="" type="checkbox"/>

ok annuler

La liste des articles à commander supprimés s'affiche : vous pouvez remettre les éléments supprimés dans la liste « A commander », via le bouton  « Remettre en commande », pour pouvoir les commander à nouveau



**Commandes** +

**À commander** Mes commandes Mes avis de livraison

Recherche 26/11/2025 26/01/2026 Prénom Fourn. Type(s) article(s) 1/1

Nom	Prénom	Date	Four.	Équi.	Article	Détail	État
FACTURE	Amelie	01/12/25	OPA	1/1	MON: BÉRÉNICE-ADELE - C62 - 47/17	OPA	<a href="#">À commander</a> +

☐ Tout sélectionner/désélectionner


Un message de confirmation s'affiche :

Remettre en commande

Souhaitez-vous remettre en commande cet article ?

oui
non

En enlevant la sélection des articles supprimés uniquement, la liste « A commander » affiche également la ligne :



**Commandes** +

**À commander** Mes commandes Mes avis de livraison


Recherche 27/11/2025 27/01/2026 Nom Prénom Fourn. Type(s) article(s) 1/1

Nom	Prénom	Date	Four.	Équi.	Article	Détail	État
TEST	Clé Ss	12/01/26	DMZ	✓ 1/1	MON: DEMETZ-APATE Homme - 5151 - 50/18	DMZ	<a href="#">Email</a>
TEST	Clé Ss	12/01/26	ESS	✓ 1/1	VOD: As Orma Cz SunXP	+1,00(+0,00)0° Ø=60	<a href="#">À commander</a>
TEST	Clé Ss	12/01/26	ESS	✓ 1/1	VOG: As Orma Cz SunXP	+1,00(+0,00)0° Ø=60	<a href="#">À commander</a>
ESSAI	Alain...	18/12/25	OPA	✓ 1/1	MON: BÉRÉNICE-ADELE - C62 - 47/17	OPA	<a href="#">Email</a>
FACTURE	Amelie	01/12/25	OPA	✓ 1/1	MON: BÉRÉNICE-ADELE - C62 - 47/17	OPA	<a href="#">Email</a>

☐ Tout sélectionner/désélectionner

## B. Liste « Mes commandes »

Allez sur **Client > Mes commandes**, dans la liste "Mes commandes".

Cliquez sur  « Recherche avancée » : vous pouvez maintenant afficher uniquement les éléments supprimés.

### Gestion des filtres

Nom :

Nom du client

Prénom :

Prénom du client

Date dossier min :

Date dossier max :

Fournisseur :

Fournisseur

Date envoi min :

26/08/2024

Date envoi max :

11/12/2025

N° commande :

Type d'article :

Divers, Lentille, Monture, Rép:

Numéro de péniche :

n° péniche

Mode Commande :

Mode commande

Vendeur :

Vendeurs

Reçu :

Inclus


Supprimées uniquement :

☒

ok

annuler

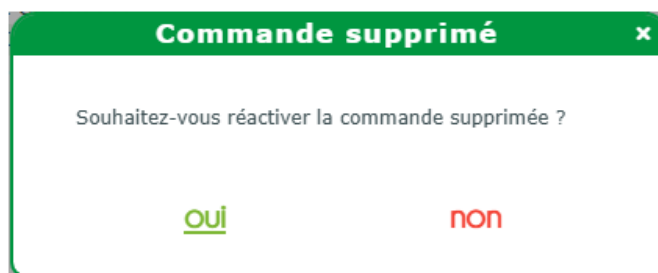
Cela affiche uniquement les articles des commandes supprimées.

Pour annuler la suppression de la ligne de commande, vous devez cliquer sur le bouton  « Remettre en commande » en bout de ligne :

MyEasyOptic/Audio

<

Un message de confirmation s'affiche :

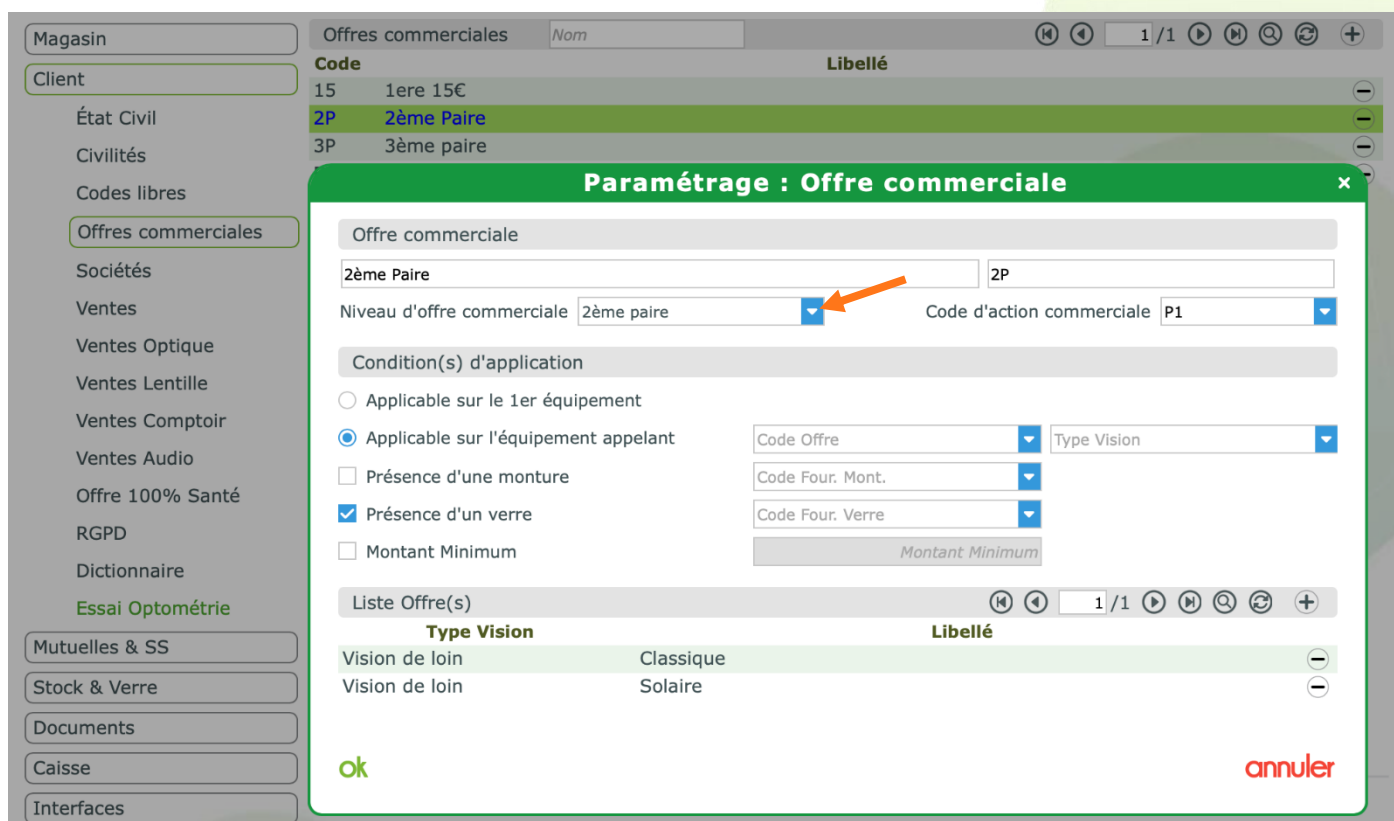



Si vous confirmez puis décochez la sélection des articles supprimés uniquement, la liste « Mes commandes » affichera également la ligne réactivée.

## VII. Offre commerciale après facturation

Il est maintenant possible de faire une 2ème paire d'une offre commerciale même si la 1ère paire a déjà été facturée.

Pour cela, dans **Paramètres > Client > Offres commerciales**, vous devez indiquer le niveau de l'offre commerciale, ce qui permettra de faire le lien entre la 1ère et la 2nde paire, et ainsi le verrier aura les informations pour une facturation en conséquence.



Dans le dossier client, le bouton  « Offre commerciale » utilisé pour créer une offre commerciale reste disponible, même si la vente est facturée.

Cela va vous permettre de créer une nouvelle visite, avec un type d'équipement "Offre commerciale", avec dans les observations, l'information du numéro de facture liée.

**Équipement** vendu par Damien W

Type Équipement: OC - Offre Commerciale (arrow pointing to dropdown)  
VL - Vision de loin

Écart & Hauteurs: VL OD, VL OG, VP OD, VP OG, H. OD, H. OG

Suivi & Traçabilité: Monture : Non commandée, Verres : Non commandés, Montage : Non planifié, Livr. : Prévenir

Observations: Classique, Offre commerciale liée à la facture 6198 (highlighted), Numéro de péniche: N° Péniche

Monture: Fabricant absent, Réf, Modèle, Fabricant, Fournisseur, Marque, Coloris, Cal, Ne, M, 0,50

Œil Droit: +1,00, Cyl., Axe, Add., Ac., Ø1/Ø2, ESS, OU, ZEISS, Orma Chrono, 0,25

Œil Gauche: +1,00, Cyl., Axe, Add., Ac., Ø1/Ø2, ESS, OU, ZEISS, Orma Chrono, 0,25